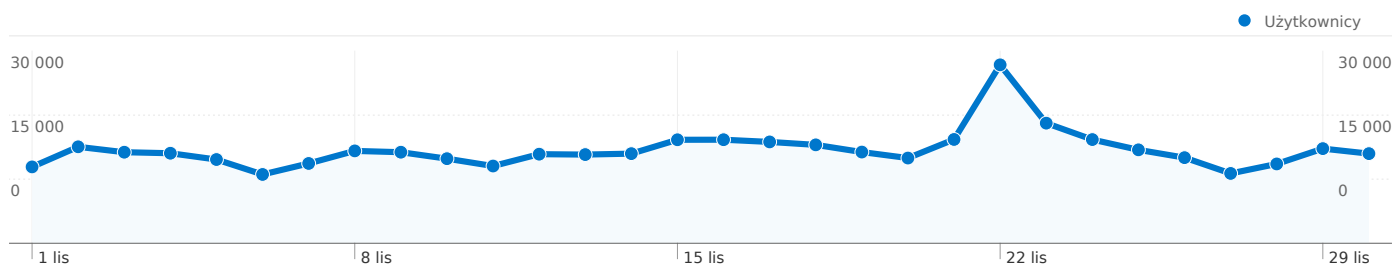


SPIS TREŚCI

Przegląd użytkowników	1
Przegląd źródeł odwiedzin	3



Liczba osób, które odwiedziły tę witrynę: 173 191

717 154 Odwiedziny

Poprzednio: 713 103 (0,57%)

173 191 Bezwzględna liczba niepowtarzalnych użytkowników

Poprzednio: 208 151 (-16,80%)

5 410 220 Odstony

Poprzednio: 4 648 720 (16,38%)

7,54 Średnia liczba odstón

Poprzednio: 6,52 (15,72%)

00:07:03 Czas spędzony w witrynie

Poprzednio: 00:05:39 (24,86%)

27,07% Współczynnik odrzuceń

Poprzednio: 36,59% (-26,03%)

20,17% Nowe odwiedziny

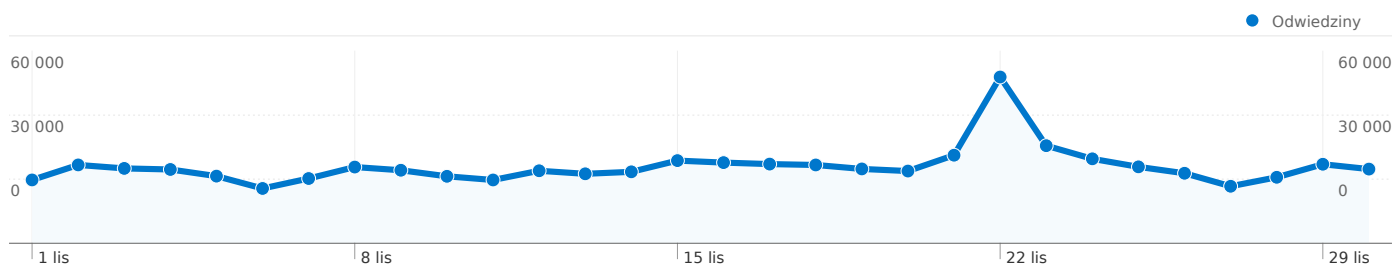
Poprzednio: 22,19% (-9,07%)

Profil techniczny

Przeglądarka	Odwiedziny	% odwiedzin	Szybkość połączenia	Odwiedziny	% odwiedzin
Firefox			DSL		
01-11-2010 - 30-11-2010	361 789	50,45%	01-11-2010 - 30-11-2010	387 453	54,03%
01-10-2010 - 31-10-2010	365 571	51,26%	01-10-2010 - 31-10-2010	381 498	53,50%
% zmiany	-1,03%	-1,59%	% zmiany	1,56%	0,99%
Internet Explorer			Unknown		
01-11-2010 - 30-11-2010	218 747	30,50%	01-11-2010 - 30-11-2010	287 143	40,04%
01-10-2010 - 31-10-2010	218 372	30,62%	01-10-2010 - 31-10-2010	291 929	40,94%
% zmiany	0,17%	-0,39%	% zmiany	-1,64%	-2,20%
Opera			Dialup		
01-11-2010 - 30-11-2010	65 341	9,11%	01-11-2010 - 30-11-2010	18 317	2,55%

01-10-2010 - 31-10-2010	65 513	9,19%
% zmiany	-0,26%	-0,83%
Chrome		
01-11-2010 - 30-11-2010	60 978	8,50%
01-10-2010 - 31-10-2010	57 228	8,03%
% zmiany	6,55%	5,95%
Safari		
01-11-2010 - 30-11-2010	7 414	1,03%
01-10-2010 - 31-10-2010	4 264	0,60%
% zmiany	73,87%	72,89%

01-10-2010 - 31-10-2010	19 666	2,76%
% zmiany	-6,86%	-7,39%
Cable		
01-11-2010 - 30-11-2010	14 133	1,97%
01-10-2010 - 31-10-2010	12 904	1,81%
% zmiany	9,52%	8,91%
T1		
01-11-2010 - 30-11-2010	8 710	1,21%
01-10-2010 - 31-10-2010	6 842	0,96%
% zmiany	27,30%	26,58%



Liczba odwiedzin odpowiadających wszystkim źródłom: 717 154

37,33% Odwiedziny bezpośrednie

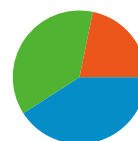
Poprzednio: 43,80% (-14,75%)

21,76% Witryny odsyłające

Poprzednio: 29,85% (-27,09%)

40,90% Wyszukiwarki

Poprzednio: 26,36% (55,18%)



■ Wyszukiwarki	293 346,00 (40,90%)
■ Odwiedziny bezpośrednie	267 742,00 (37,33%)
■ Witryny odsyłające	156 066,00 (21,76%)

Najsukuteczniejsze źródła odwiedzin

Źródła	Odwiedziny	% odwiedzin	Słowa kluczowe	Odwiedziny	% odwiedzin
google (organic)			ox.pl		
01-11-2010 - 30-11-2010	280 354	39,09%	01-11-2010 - 30-11-2010	66 321	22,61%
01-10-2010 - 31-10-2010	178 979	25,10%	01-10-2010 - 31-10-2010	51 296	27,29%
% zmiany	56,64%	55,76%	% zmiany	29,29%	-17,16%
(direct) ((none))			ox		
01-11-2010 - 30-11-2010	267 742	37,33%	01-11-2010 - 30-11-2010	56 110	19,13%
01-10-2010 - 31-10-2010	312 308	43,80%	01-10-2010 - 31-10-2010	45 219	24,06%
% zmiany	-14,27%	-14,75%	% zmiany	24,09%	-20,49%
ox.pl (referral)			www.ox.pl		
01-11-2010 - 30-11-2010	63 809	8,90%	01-11-2010 - 30-11-2010	5 294	1,80%
01-10-2010 - 31-10-2010	122 955	17,24%	01-10-2010 - 31-10-2010	3 882	2,07%
% zmiany	-48,10%	-48,40%	% zmiany	36,37%	-12,62%
ogloszenia.ox.pl (referral)			ox pl		
01-11-2010 - 30-11-2010	14 299	1,99%	01-11-2010 - 30-11-2010	4 469	1,52%
01-10-2010 - 31-10-2010	20 261	2,84%	01-10-2010 - 31-10-2010	3 435	1,83%
% zmiany	-29,43%	-29,82%	% zmiany	30,10%	-16,64%
facebook.com (referral)			ox cieszyn		
01-11-2010 - 30-11-2010	12 414	1,73%	01-11-2010 - 30-11-2010	1 945	0,66%
01-10-2010 - 31-10-2010	5 465	0,77%	01-10-2010 - 31-10-2010	1 379	0,73%

% zmiany

127,15%

125,87%

% zmiany

41,04%

-9,62%
