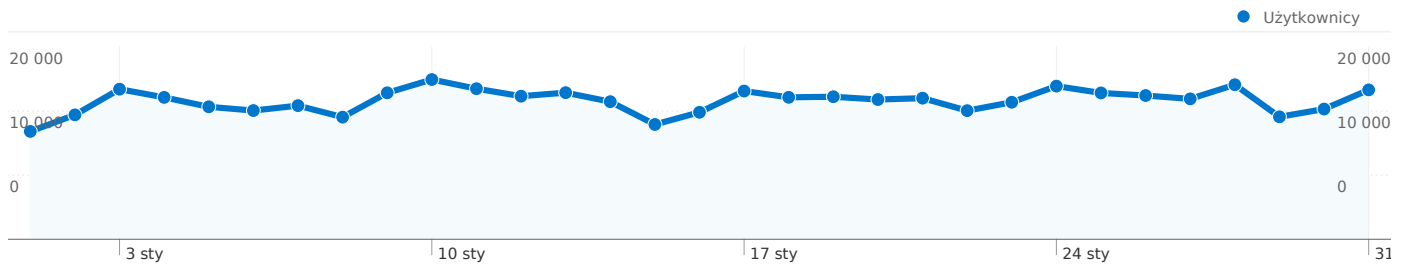


SPIS TREŚCI

Przegląd użytkowników	1
Przegląd źródeł odwiedzin	3



Liczba osób, które odwiedziły tę witrynę: 171 561

744 145 Odwiedziny

Poprzednio: 708 635 (5,01%)

171 561 Bezwzględna liczba niepowtarzalnych użytkowników

Poprzednio: 170 265 (0,76%)

6 051 837 Odstony

Poprzednio: 5 137 548 (17,80%)

8,13 Średnia liczba odstón

Poprzednio: 7,25 (12,18%)

00:07:15 Czas spędzony w witrynie

Poprzednio: 00:06:43 (7,76%)

27,42% Współczynnik odrzuceń

Poprzednio: 28,54% (-3,91%)

18,02% Nowe odwiedziny

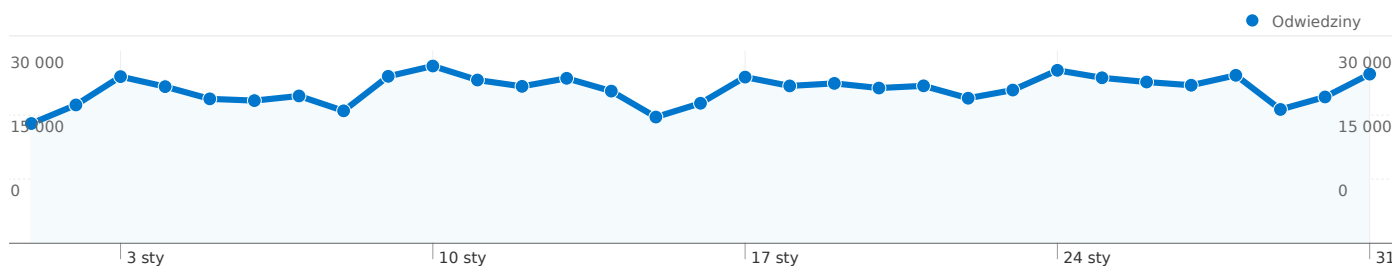
Poprzednio: 18,88% (-4,58%)

Profil techniczny

Przeglądarka	Odwiedziny	% odwiedzin	Szybkość połączenia	Odwiedziny	% odwiedzin
Firefox			DSL		
01-01-2011 - 31-01-2011	381 524	51,27%	01-01-2011 - 31-01-2011	395 962	53,21%
01-12-2010 - 31-12-2010	358 405	50,58%	01-12-2010 - 31-12-2010	379 079	53,49%
% zmiany	6,45%	1,37%	% zmiany	4,45%	-0,53%
Internet Explorer			Unknown		
01-01-2011 - 31-01-2011	204 258	27,45%	01-01-2011 - 31-01-2011	296 309	39,82%
01-12-2010 - 31-12-2010	208 742	29,46%	01-12-2010 - 31-12-2010	278 263	39,27%
% zmiany	-2,15%	-6,82%	% zmiany	6,49%	1,40%
Chrome			Dialup		
01-01-2011 - 31-01-2011	76 966	10,34%	01-01-2011 - 31-01-2011	17 932	2,41%

01-12-2010 - 31-12-2010	65 740	9,28%
% zmiany	17,08%	11,49%
Opera		
01-01-2011 - 31-01-2011	72 325	9,72%
01-12-2010 - 31-12-2010	66 744	9,42%
% zmiany	8,36%	3,19%
Safari		
01-01-2011 - 31-01-2011	5 821	0,78%
01-12-2010 - 31-12-2010	5 845	0,82%
% zmiany	-0,41%	-5,16%

01-12-2010 - 31-12-2010	18 538	2,62%
% zmiany	-3,27%	-7,88%
T1		
01-01-2011 - 31-01-2011	17 077	2,29%
01-12-2010 - 31-12-2010	16 873	2,38%
% zmiany	1,21%	-3,62%
Cable		
01-01-2011 - 31-01-2011	16 523	2,22%
01-12-2010 - 31-12-2010	15 605	2,20%
% zmiany	5,88%	0,83%



Liczba odwiedzin odpowiadających wszystkim źródłom: 744 145

29,02% Odwiedziny bezpośrednie

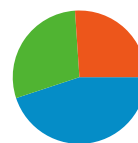
Poprzednio: 32,14% (-9,71%)

26,06% Witryny odsyłające

Poprzednio: 24,71% (5,47%)

44,92% Wyszukiwarki

Poprzednio: 43,15% (4,10%)



■ Wyszukiwarki	334 253,00 (44,92%)
■ Odwiedziny bezpośrednie	215 970,00 (29,02%)
■ Witryny odsyłające	193 922,00 (26,06%)

Najskuteczniejsze źródła odwiedzin

Źródła	Odwiedziny	% odwiedzin	Słowa kluczowe	Odwiedziny	% odwiedzin
google (organic)			ox.pl		
01-01-2011 - 31-01-2011	320 156	43,02%	01-01-2011 - 31-01-2011	72 956	21,83%
01-12-2010 - 31-12-2010	292 872	41,33%	01-12-2010 - 31-12-2010	67 555	22,09%
% zmiany	9,32%	4,10%	% zmiany	7,99%	-1,21%
(direct) ((none))			ox		
01-01-2011 - 31-01-2011	215 970	29,02%	01-01-2011 - 31-01-2011	63 086	18,87%
01-12-2010 - 31-12-2010	227 776	32,14%	01-12-2010 - 31-12-2010	57 691	18,87%
% zmiany	-5,18%	-9,71%	% zmiany	9,35%	0,03%
ox.pl (referral)			www.ox.pl		
01-01-2011 - 31-01-2011	75 161	10,10%	01-01-2011 - 31-01-2011	5 345	1,60%
01-12-2010 - 31-12-2010	71 860	10,14%	01-12-2010 - 31-12-2010	5 048	1,65%
% zmiany	4,59%	-0,40%	% zmiany	5,88%	-3,14%
facebook.com (referral)			ox pl		
01-01-2011 - 31-01-2011	21 431	2,88%	01-01-2011 - 31-01-2011	4 620	1,38%
01-12-2010 - 31-12-2010	18 186	2,57%	01-12-2010 - 31-12-2010	4 494	1,47%
% zmiany	17,84%	12,22%	% zmiany	2,80%	-5,96%
ogloszenia.ox.pl (referral)			ox cieszyn		
01-01-2011 - 31-01-2011	18 649	2,51%	01-01-2011 - 31-01-2011	1 686	0,50%
01-12-2010 - 31-12-2010	15 840	2,24%	01-12-2010 - 31-12-2010	1 669	0,55%

% zmiany

17,73%

12,12%

% zmiany

1,02%

-7,59%