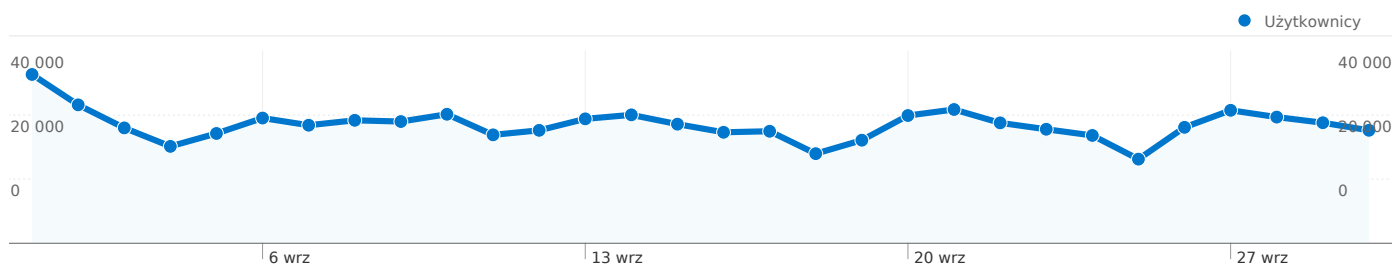


SPIS TREŚCI

| | |
|---------------------------------|---|
| Przegląd użytkowników | 1 |
| Przegląd źródeł odwiedzin | 3 |



Liczba osób, które odwiedziły tę witrynę: 296 931

1 071 511 Odwiedziny

Poprzednio: 1 022 865 (4,76%)

296 931 Bezwzględna liczba niepowtarzalnych użytkowników

Poprzednio: 287 052 (3,44%)

4 248 035 Odstony

Poprzednio: 4 050 561 (4,88%)

3,96 Średnia liczba odstón

Poprzednio: 3,96 (0,11%)

00:03:43 Czas spędzony w witrynie

Poprzednio: 00:03:38 (2,19%)

54,32% Współczynnik odrzuceń

Poprzednio: 53,32% (1,86%)

18,89% Nowe odwiedziny

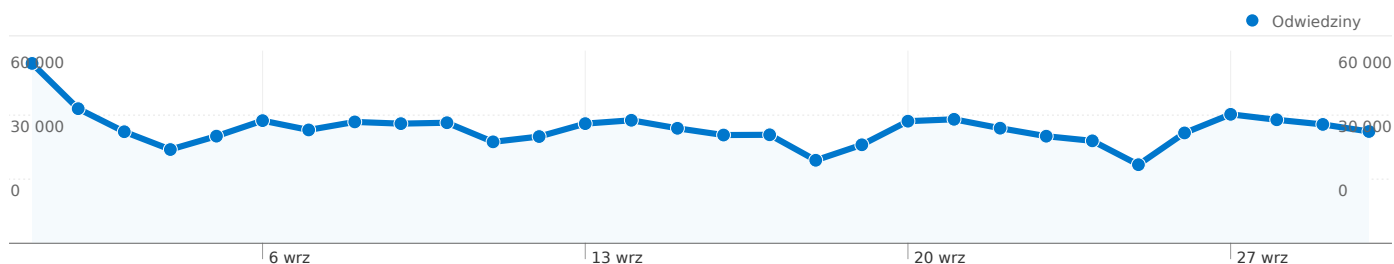
Poprzednio: 19,15% (-1,38%)

Profil techniczny

| Przeglądarka | Odwiedziny | % odwiedzin | Szybkość połączenia | Odwiedziny | % odwiedzin |
|-------------------------|------------|-------------|-------------------------|------------|-------------|
| Firefox | | | DSL | | |
| 01-09-2010 - 30-09-2010 | 555 468 | 51,84% | 01-09-2010 - 30-09-2010 | 585 027 | 54,60% |
| 01-08-2010 - 31-08-2010 | 533 414 | 52,15% | 01-08-2010 - 31-08-2010 | 555 820 | 54,34% |
| % zmiany | 4,13% | -0,59% | % zmiany | 5,25% | 0,48% |
| Internet Explorer | | | Unknown | | |
| 01-09-2010 - 30-09-2010 | 329 624 | 30,76% | 01-09-2010 - 30-09-2010 | 432 168 | 40,33% |
| 01-08-2010 - 31-08-2010 | 316 961 | 30,99% | 01-08-2010 - 31-08-2010 | 414 178 | 40,49% |
| % zmiany | 4,00% | -0,73% | % zmiany | 4,34% | -0,39% |
| Opera | | | Dialup | | |
| 01-09-2010 - 30-09-2010 | 97 141 | 9,07% | 01-09-2010 - 30-09-2010 | 29 804 | 2,78% |

| | | |
|-------------------------|--------|--------|
| 01-08-2010 - 31-08-2010 | 95 689 | 9,35% |
| % zmiany | 1,52% | -3,09% |
| Chrome | | |
| 01-09-2010 - 30-09-2010 | 80 895 | 7,55% |
| 01-08-2010 - 31-08-2010 | 68 607 | 6,71% |
| % zmiany | 17,91% | 12,56% |
| Safari | | |
| 01-09-2010 - 30-09-2010 | 5 144 | 0,48% |
| 01-08-2010 - 31-08-2010 | 5 248 | 0,51% |
| % zmiany | -1,98% | -6,43% |

| | | |
|-------------------------|--------|---------|
| 01-08-2010 - 31-08-2010 | 28 084 | 2,75% |
| % zmiany | 6,12% | 1,31% |
| Cable | | |
| 01-09-2010 - 30-09-2010 | 15 698 | 1,47% |
| 01-08-2010 - 31-08-2010 | 16 868 | 1,65% |
| % zmiany | -6,94% | -11,16% |
| T1 | | |
| 01-09-2010 - 30-09-2010 | 8 564 | 0,80% |
| 01-08-2010 - 31-08-2010 | 7 707 | 0,75% |
| % zmiany | 11,12% | 6,07% |



Liczba odwiedzin odpowiadających wszystkim źródłom: 1 071 511

23,72% Odwiedziny bezpośrednie

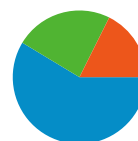
Poprzednio: 23,34% (1,64%)

58,65% Witryny odsyłające

Poprzednio: 59,01% (-0,62%)

17,63% Wyszukiwarki

Poprzednio: 17,65% (-0,10%)



- **Witryny odsyłające**
628 400,00 (58,65%)
- **Odwiedziny bezpośrednie**
254 191,00 (23,72%)
- **Wyszukiwarki**
188 920,00 (17,63%)

Najsukuteczniejsze źródła odwiedzin

| Źródła | Odwiedziny | % odwiedzin | Słowa kluczowe | Odwiedziny | % odwiedzin |
|-----------------------------|------------|-------------|-------------------------|------------|-------------|
| ox.pl (referral) | | | ox.pl | | |
| 01-09-2010 - 30-09-2010 | 426 775 | 39,83% | 01-09-2010 - 30-09-2010 | 62 835 | 33,26% |
| 01-08-2010 - 31-08-2010 | 408 219 | 39,91% | 01-08-2010 - 31-08-2010 | 58 725 | 32,53% |
| % zmiany | 4,55% | -0,20% | % zmiany | 7,00% | 2,24% |
| (direct) ((none)) | | | ox | | |
| 01-09-2010 - 30-09-2010 | 254 191 | 23,72% | 01-09-2010 - 30-09-2010 | 55 169 | 29,20% |
| 01-08-2010 - 31-08-2010 | 238 739 | 23,34% | 01-08-2010 - 31-08-2010 | 52 152 | 28,89% |
| % zmiany | 6,47% | 1,64% | % zmiany | 5,79% | 1,08% |
| google (organic) | | | www.ox.pl | | |
| 01-09-2010 - 30-09-2010 | 178 201 | 16,63% | 01-09-2010 - 30-09-2010 | 5 482 | 2,90% |
| 01-08-2010 - 31-08-2010 | 170 162 | 16,64% | 01-08-2010 - 31-08-2010 | 4 875 | 2,70% |
| % zmiany | 4,72% | -0,03% | % zmiany | 12,45% | 7,45% |
| wiadomosci.ox.pl (referral) | | | ox pl | | |
| 01-09-2010 - 30-09-2010 | 69 750 | 6,51% | 01-09-2010 - 30-09-2010 | 3 860 | 2,04% |
| 01-08-2010 - 31-08-2010 | 69 822 | 6,83% | 01-08-2010 - 31-08-2010 | 3 499 | 1,94% |
| % zmiany | -0,10% | -4,64% | % zmiany | 10,32% | 5,41% |
| ogloszenia.ox.pl (referral) | | | ox cieszyn | | |
| 01-09-2010 - 30-09-2010 | 50 240 | 4,69% | 01-09-2010 - 30-09-2010 | 1 473 | 0,78% |
| 01-08-2010 - 31-08-2010 | 47 255 | 4,62% | 01-08-2010 - 31-08-2010 | 1 696 | 0,94% |

% zmiany

6,32%

1,49%

% zmiany

-13,15%

-17,01%