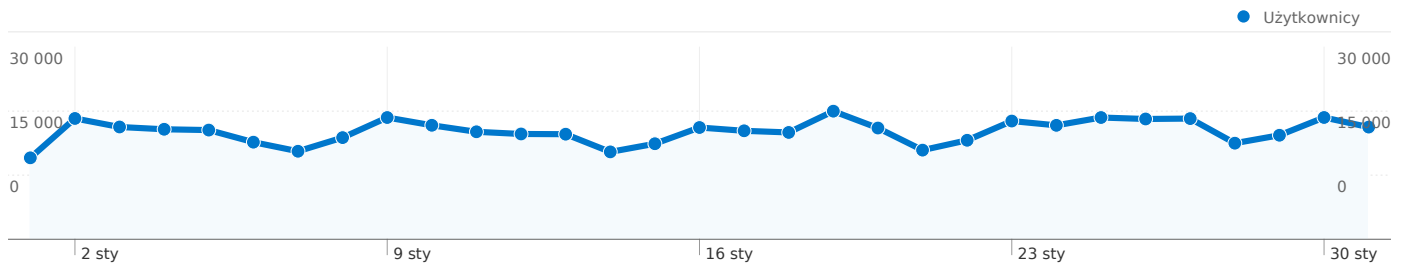


SPIS TREŚCI

Przegląd użytkowników	1
Przegląd źródeł odwiedzin	3



Liczba osób, które odwiedziły tę witrynę: 189 528

853 514 Odwiedziny

Poprzednio: 708 871 (20,40%)

189 528 Bezwzględna liczba unikalnych użytkowników

Poprzednio: 153 748 (23,27%)

5 819 807 Odśtony

Poprzednio: 4 726 135 (23,14%)

6,82 Średnia liczba odśton

Poprzednio: 6,67 (2,27%)

00:07:21 Czas spędzony w witrynie

Poprzednio: 00:06:58 (5,39%)

26,91% Współczynnik odrzuceń

Poprzednio: 28,09% (-4,22%)

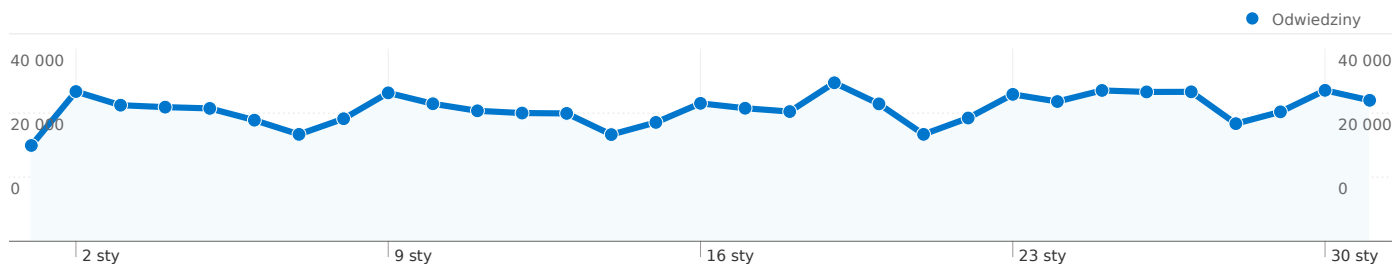
15,28% Nowe odwiedziny

Poprzednio: 15,75% (-2,96%)

Profil techniczny

Przeglądarka	Odwiedziny	% odwiedzin
Firefox		
1 sty 2012 - 31 sty 2012	423 728	49,65%
1 gru 2011 - 31 gru 2011	357 472	50,43%
% zmiany	18,53%	-1,55%
Internet Explorer		
1 sty 2012 - 31 sty 2012	185 932	21,78%
1 gru 2011 - 31 gru 2011	156 867	22,13%
% zmiany	18,53%	-1,56%
Chrome		
1 sty 2012 - 31 sty 2012	154 965	18,16%

1 gru 2011 - 31 gru 2011	120 455	16,99%
% zmiany	28,65%	6,85%
Opera		
1 sty 2012 - 31 sty 2012	75 760	8,88%
1 gru 2011 - 31 gru 2011	63 679	8,98%
% zmiany	18,97%	-1,19%
Safari		
1 sty 2012 - 31 sty 2012	6 321	0,74%
1 gru 2011 - 31 gru 2011	5 094	0,72%
% zmiany	24,09%	3,06%



Liczba odwiedzin odpowiadających wszystkim źródłom: 853 514

23,98% Odwiedziny bezpośrednie

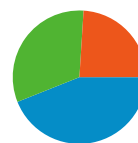
Poprzednio: 25,30% (-5,22%)

32,03% Witryny odsyłające

Poprzednio: 31,59% (1,38%)

43,97% Wyszukiwarki

Poprzednio: 43,08% (2,06%)



■ Wyszukiwarki	375 265,00 (43,97%)
■ Witryny odsyłające	273 346,00 (32,03%)
■ Odwiedziny bezpośrednie	204 670,00 (23,98%)
■ Inne	233 (0,03%)

Najskuteczniejsze źródła odwiedzin

Źródła	Odwiedziny	% odwiedzin
google (organic)		
1 sty 2012 - 31 sty 2012	350 175	41,03%
1 gru 2011 - 31 gru 2011	286 548	40,42%
% zmiany	22,20%	1,49%
(direct) ((none))		
1 sty 2012 - 31 sty 2012	204 670	23,98%
1 gru 2011 - 31 gru 2011	179 351	25,30%
% zmiany	14,12%	-5,22%
ox.pl (referral)		
1 sty 2012 - 31 sty 2012	102 086	11,96%
1 gru 2011 - 31 gru 2011	90 399	12,75%
% zmiany	12,93%	-6,21%
facebook.com (referral)		
1 sty 2012 - 31 sty 2012	62 920	7,37%
1 gru 2011 - 31 gru 2011	44 469	6,27%
% zmiany	41,49%	17,51%
ogloszenia.ox.pl (referral)		
1 sty 2012 - 31 sty 2012	27 253	3,19%
1 gru 2011 - 31 gru 2011	23 228	3,28%

Słowa kluczowe	Odwiedziny	% odwiedzin
ox.pl		
1 sty 2012 - 31 sty 2012	106 047	28,26%
1 gru 2011 - 31 gru 2011	84 368	27,63%
% zmiany	25,70%	2,28%
ox		
1 sty 2012 - 31 sty 2012	80 535	21,46%
1 gru 2011 - 31 gru 2011	64 342	21,07%
% zmiany	25,17%	1,85%
ox pl		
1 sty 2012 - 31 sty 2012	7 378	1,97%
1 gru 2011 - 31 gru 2011	5 430	1,78%
% zmiany	35,87%	10,57%
www.ox.pl		
1 sty 2012 - 31 sty 2012	6 450	1,72%
1 gru 2011 - 31 gru 2011	5 092	1,67%
% zmiany	26,67%	3,08%
(not provided)		
1 sty 2012 - 31 sty 2012	2 788	0,74%
1 gru 2011 - 31 gru 2011	1 968	0,64%

% zmiany

17,33%

-2,56%

% zmiany

41,67%

15,28%