

http://ox.pl – http://ox.pl  
ox.pl

## Odbiorcy ogółem

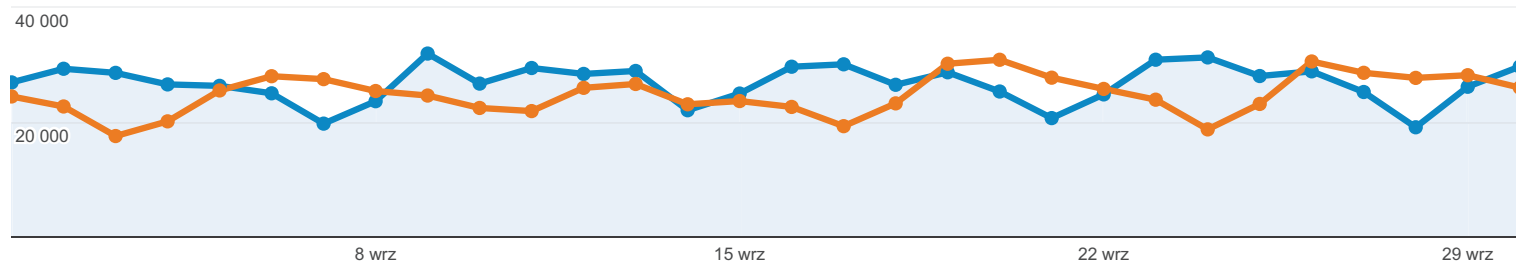
1 wrz 2013 - 30 wrz 2013  
Porównaj z: 1 sie 2013 - 31 sie 2013

Wszystki...  
+0,00%

### Ogółem

2013-09-01 - 2013-09-30: ● Odwiedziny

2013-08-01 - 2013-08-31: ● Odwiedziny



## Liczba osób, które odwiedziły tę witrynę: 181 758

Odwiedziny

**4,74%**

803 555 w porównaniu z  
767 184



Unikalni użytkownicy

**2,88%**

181 758 w porównaniu z  
176 665



Odsłony

**7,48%**

5 261 129 w porównaniu z  
4 894 842



Strony/odwiedziny

**2,62%**

6,55 w porównaniu z 6,38



Średni czas trwania odwiedzin

**4,67%**


00:06:48 w porównaniu z  
00:06:29



Współczynnik odrzuceń

**-1,36%**

27,59% w porównaniu z  
27,97%



% nowych odwiedzin

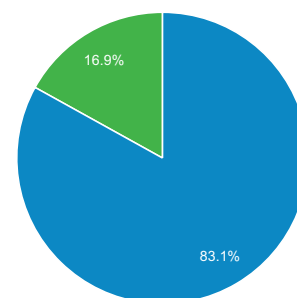
**-2,71%**

16,92% w porównaniu z  
17,39%

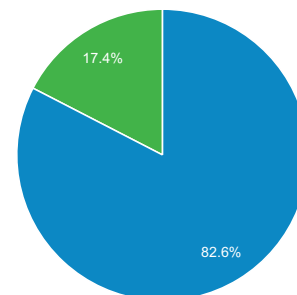


■ Returning Visitor ■ New Visitor

2013-09-01 - 2013-09-30



2013-08-01 - 2013-08-31



### Przeglądarka

Odwiedziny % Odwiedziny

#### 1. Firefox

2013-09-01 - 2013-09-30

367 822 ■ 45,77%

2013-08-01 - 2013-08-31

353 123 ■ 46,03%

% zmiany

**4,16%** **-0,55%**

#### 2. Chrome

2013-09-01 - 2013-09-30

219 881 ■ 27,36%

2013-08-01 - 2013-08-31

209 844 ■ 27,35%
















% zmiany

**4,78%** **0,04%**

#### 3. Internet Explorer

2013-09-01 - 2013-09-30

120 947 ■ 15,05%

2013-08-01 - 2013-08-31	113 458	 14,79%
<b>% zmiany</b>	<b>6,60%</b>	<b>1,78%</b>
<b>4. Opera</b>		
2013-09-01 - 2013-09-30	58 955	 7,34%
2013-08-01 - 2013-08-31	56 014	 7,30%
<b>% zmiany</b>	<b>5,25%</b>	<b>0,49%</b>
<b>5. Android Browser</b>		
2013-09-01 - 2013-09-30	17 767	 2,21%
2013-08-01 - 2013-08-31	16 362	 2,13%
<b>% zmiany</b>	<b>8,59%</b>	<b>3,67%</b>
<b>6. Safari</b>		
2013-09-01 - 2013-09-30	10 460	 1,30%
2013-08-01 - 2013-08-31	10 095	 1,32%
<b>% zmiany</b>	<b>3,62%</b>	<b>-1,07%</b>
<b>7. Opera Mini</b>		
2013-09-01 - 2013-09-30	3 289	 0,41%
2013-08-01 - 2013-08-31	3 475	 0,45%
<b>% zmiany</b>	<b>-5,35%</b>	<b>-9,64%</b>
<b>8. Maxthon</b>		
2013-09-01 - 2013-09-30	1 394	 0,17%
2013-08-01 - 2013-08-31	1 503	 0,20%
<b>% zmiany</b>	<b>-7,25%</b>	<b>-11,45%</b>
<b>9. IE with Chrome Frame</b>		
2013-09-01 - 2013-09-30	769	 0,10%
2013-08-01 - 2013-08-31	830	 0,11%
<b>% zmiany</b>	<b>-7,35%</b>	<b>-11,54%</b>
<b>10. S40 Ovi Browser</b>		
2013-09-01 - 2013-09-30	638	 0,08%
2013-08-01 - 2013-08-31	733	 0,10%
<b>% zmiany</b>	<b>-12,96%</b>	<b>-16,90%</b>

[wyświetl pełny raport](#)

http://ox.pl – http://ox.pl  
ox.pl

## Źródła odwiedzin ogółem

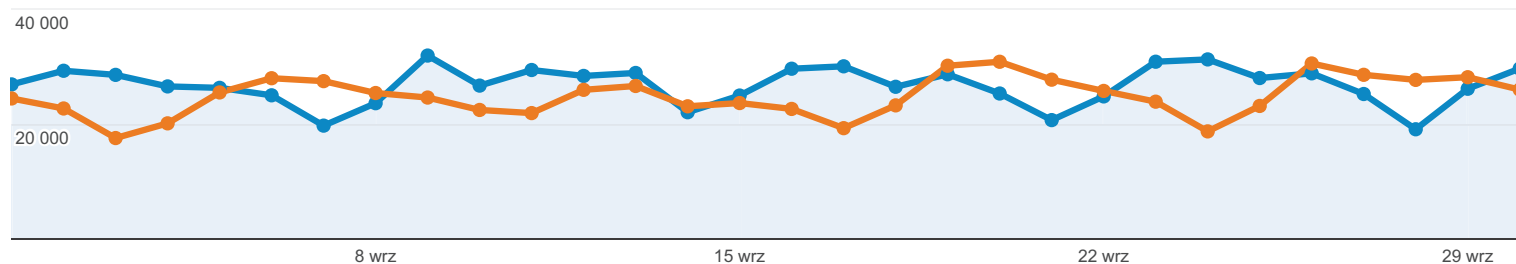
1 wrz 2013 - 30 wrz 2013  
Porównaj z: 1 sie 2013 - 31 sie 2013

Wszystki...  
+0,00%

Ogółem

2013-09-01 - 2013-09-30: ● Odwiedziny

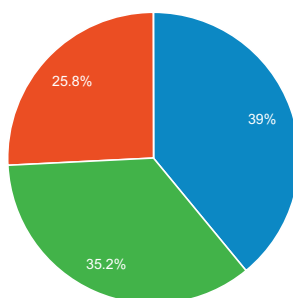
2013-08-01 - 2013-08-31: ● Odwiedziny



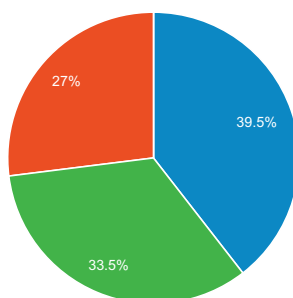
## Osoby, które odwiedziły tę witrynę: 803 555

■ Odwiedziny w sieci wyszukiwania ■ Ruch z witryn odsyłających ■ Wejścia bezpośrednie ■ Kampanie

2013-09-01 - 2013-09-30



2013-08-01 - 2013-08-31



Źródło	Odwiedziny	% Odwiedziny
1. <a href="#">ox.pl</a>		
2013-09-01 - 2013-09-30	86 188	30,50%
2013-08-01 - 2013-08-31	80 590	31,33%
<b>% zmiany</b>	<b>6,95%</b>	<b>-2,64%</b>
2. <a href="#">facebook.com</a>		
2013-09-01 - 2013-09-30	79 955	28,29%
2013-08-01 - 2013-08-31	68 275	26,54%
<b>% zmiany</b>	<b>17,11%</b>	<b>6,61%</b>
3. <a href="#">ogloszenia.ox.pl</a>		
2013-09-01 - 2013-09-30	27 237	9,64%

2013-08-01 - 2013-08-31	24 817	9,65%
<b>% zmiany</b>	<b>9,75%</b>	<b>-0,09%</b>
4. <a href="#">pl.indeed.com</a>		
2013-09-01 - 2013-09-30	18 783	6,65%
2013-08-01 - 2013-08-31	17 432	6,78%
<b>% zmiany</b>	<b>7,75%</b>	<b>-1,91%</b>
5. <a href="#">m.ox.pl</a>		
2013-09-01 - 2013-09-30	13 954	4,94%
2013-08-01 - 2013-08-31	13 807	5,37%
<b>% zmiany</b>	<b>1,06%</b>	<b>-8,00%</b>
6. <a href="#">wiadomosci.ox.pl</a>		
2013-09-01 - 2013-09-30	13 421	4,75%
2013-08-01 - 2013-08-31	12 769	4,96%
<b>% zmiany</b>	<b>5,11%</b>	<b>-4,32%</b>
7. <a href="#">praca.trovit.pl</a>		
2013-09-01 - 2013-09-30	5 621	1,99%
2013-08-01 - 2013-08-31	5 059	1,97%
<b>% zmiany</b>	<b>11,11%</b>	<b>1,15%</b>
8. <a href="#">m.facebook.com</a>		
2013-09-01 - 2013-09-30	2 888	1,02%
2013-08-01 - 2013-08-31	2 378	0,92%
<b>% zmiany</b>	<b>21,45%</b>	<b>10,56%</b>
9. <a href="#">google.pl</a>		
2013-09-01 - 2013-09-30	2 035	0,72%
2013-08-01 - 2013-08-31	1 665	0,65%
<b>% zmiany</b>	<b>22,22%</b>	<b>11,26%</b>
10. <a href="#">poczta.wp.pl</a>		
2013-09-01 - 2013-09-30	1 986	0,70%
2013-08-01 - 2013-08-31	2 264	0,88%
<b>% zmiany</b>	<b>-12,28%</b>	<b>-20,15%</b>

[wyświetl pełny raport](#)