

Odbiorcy ogółem

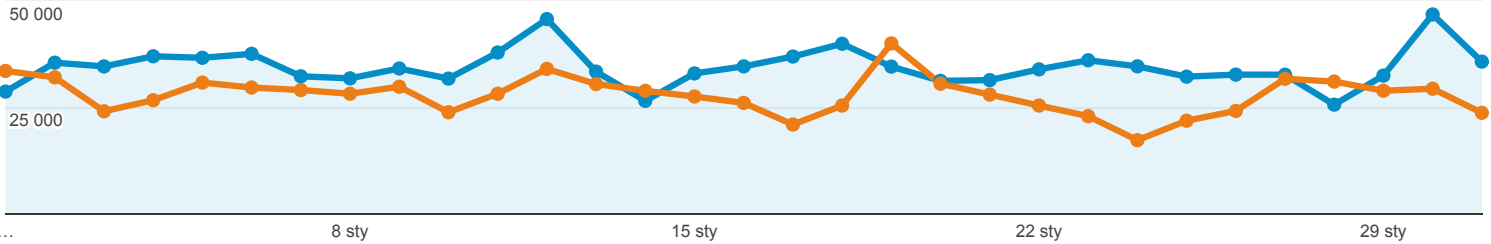
1 sty 2017 - 31 sty 2017
Porównaj z: 1 gru 2016 - 31 gru 2016

Używasz filtrowanego widoku danych, który może spowodować, że liczba użytkowników będzie niedokładna. [Więcej informacji](#)

Wszyscy użytkownicy
+0,00% Sesje

Ogółem

2017-01-01 - 2017-01-31: ● Sesje
2016-12-01 - 2016-12-31: ● Sesje



Sesje

23,55%

1 063 719 w porównaniu z 860 970



Użytkownicy

28,56%

259 747 w porównaniu z 202 041



Odsłony

25,03%

3 907 281 w porównaniu z 3 125 177



Strony / sesja

1,20%

3,67 w porównaniu z 3,63



Śr. czas trwania sesji

3,67%

00:04:08 w porównaniu z 00:03:59



Współczynnik odrzuceń

0,60%

40,72% w porównaniu z 40,48%



% nowych sesji

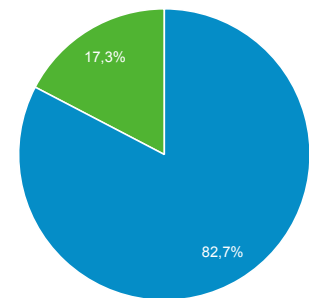
9,02%

17,34% w porównaniu z 15,90%

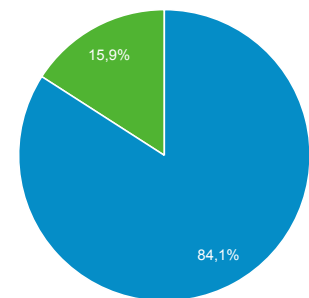


■ Returning Visitor ■ New Visitor

2017-01-01 - 2017-01-31



2016-12-01 - 2016-12-31



Przeglądarka

	Sesje	% Sesje
1. Chrome		
2017-01-01 - 2017-01-31	566 113	53,22%
2016-12-01 - 2016-12-31	468 614	54,43%
% zmiany	20,81%	-2,22%
2. Firefox		
2017-01-01 - 2017-01-31	240 017	22,56%
2016-12-01 - 2016-12-31	207 342	24,08%
% zmiany	15,76%	-6,31%
3. Android Webview		
2017-01-01 - 2017-01-31	55 253	5,19%
2016-12-01 - 2016-12-31	17 522	2,04%
% zmiany	215,34%	155,23%

4. Safari		
2017-01-01 - 2017-01-31	54 233	5,10%
2016-12-01 - 2016-12-31	43 012	5,00%
% zmiany	26,09%	2,06%
5. Internet Explorer		
2017-01-01 - 2017-01-31	49 034	4,61%
2016-12-01 - 2016-12-31	43 702	5,08%
% zmiany	12,20%	-9,19%
6. Opera		
2017-01-01 - 2017-01-31	42 696	4,01%
2016-12-01 - 2016-12-31	37 573	4,36%
% zmiany	13,63%	-8,02%
7. Edge		
2017-01-01 - 2017-01-31	22 867	2,15%
2016-12-01 - 2016-12-31	18 518	2,15%
% zmiany	23,49%	-0,05%
8. Android Browser		
2017-01-01 - 2017-01-31	22 762	2,14%
2016-12-01 - 2016-12-31	19 247	2,24%
% zmiany	18,26%	-4,28%
9. Safari (in-app)		
2017-01-01 - 2017-01-31	6 730	0,63%
2016-12-01 - 2016-12-31	2 298	0,27%
% zmiany	192,86%	137,04%
10. Opera Mini		
2017-01-01 - 2017-01-31	1 447	0,14%
2016-12-01 - 2016-12-31	1 381	0,16%
% zmiany	4,78%	-15,19%

Źródło odwiedzin

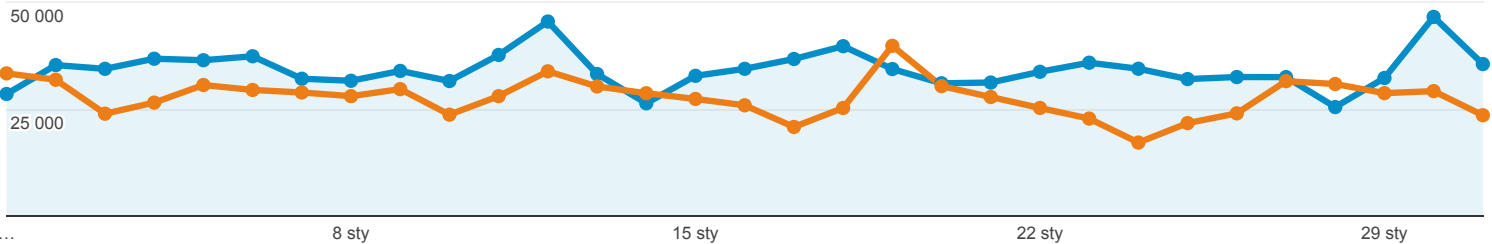
1 sty 2017 - 31 sty 2017
Porównaj z: 1 gru 2016 - 31 gru 2016

Wszyscy użytkownicy
+0,00% Sesje

Karta raportu

Grupa danych

2017-01-01 - 2017-01-31: ● Sesje
2016-12-01 - 2016-12-31: ● Sesje



Źródło / Medium	Sesje	% nowych sesji	Nowi użytkownicy	Współczynnik odrzuceń	Strony / sesja	Śr. czas trwania sesji
	23,55% ▲ 1 063 719 w porównaniu z 860 970	9,02% ▲ 17,35% w porównaniu z 15,91%	34,69% ▲ 184 539 w porównaniu z 137 009	0,60% ▼ 40,72% w porównaniu z 40,48%	1,20% ▲ 3,67 w porównaniu z 3,63	3,67% ▲ 00:04:08 w porównaniu z 00:03:59
1. google / organic						
2017-01-01 - 2017-01-31	449 548 (42,26%)	14,38%	64 625 (35,02%)	36,57%	3,99	00:04:28
2016-12-01 - 2016-12-31	377 361 (43,83%)	14,04%	52 969 (38,66%)	38,51%	3,84	00:04:09
% zmiany	19,13%	2,41%	22,01%	-5,03%	4,06%	7,73%
2. (direct) / (none)						
2017-01-01 - 2017-01-31	329 032 (30,93%)	22,40%	73 701 (39,94%)	39,37%	3,58	00:03:59
2016-12-01 - 2016-12-31	283 364 (32,91%)	22,52%	63 826 (46,59%)	41,54%	3,42	00:03:42
% zmiany	16,12%	-0,56%	15,47%	-5,21%	4,49%	7,40%
3. facebook.com / referral						
2017-01-01 - 2017-01-31	71 195 (6,69%)	9,30%	6 620 (3,59%)	45,20%	3,21	00:03:48
2016-12-01 - 2016-12-31	49 883 (5,79%)	5,29%	2 641 (1,93%)	43,22%	3,18	00:03:33
% zmiany	42,72%	75,63%	150,66%	4,58%	0,94%	6,75%
4. m.facebook.com / referral						
2017-01-01 - 2017-01-31	65 768 (6,18%)	41,41%	27 235 (14,76%)	80,96%	1,52	00:00:54
2016-12-01 - 2016-12-31	27 058 (3,14%)	39,40%	10 662 (7,78%)	72,85%	1,76	00:01:12
% zmiany	143,06%	5,09%	155,44%	11,12%	-13,24%	-25,41%
5. ox.pl / referral						
2017-01-01 - 2017-01-31	39 825 (3,74%)	0,02%	9 (0,00%)	28,04%	4,70	00:06:05
2016-12-01 - 2016-12-31	35 669 (4,14%)	0,03%	11 (0,01%)	30,31%	4,46	00:05:35
% zmiany	11,65%	-26,72%	-18,18%	-7,50%	5,52%	9,06%

6. l.facebook.com / referral							
2017-01-01 - 2017-01-31	23 303 (2,19%)	10,80%	2 516 (1,36%)	53,47%	2,50	00:02:45	
2016-12-01 - 2016-12-31	14 149 (1,64%)	6,89%	975 (0,71%)	51,83%	2,57	00:02:52	
% zmiany	64,70%	56,68%	158,05%	3,18%	-2,67%	-3,76%	
7. pl.indeed.com / referral							
2017-01-01 - 2017-01-31	17 344 (1,63%)	17,43%	3 023 (1,64%)	39,89%	3,92	00:05:04	
2016-12-01 - 2016-12-31	11 076 (1,29%)	12,07%	1 337 (0,98%)	39,52%	3,82	00:04:44	
% zmiany	56,59%	44,39%	126,10%	0,93%	2,60%	7,11%	
8. bing / organic							
2017-01-01 - 2017-01-31	11 908 (1,12%)	18,37%	2 188 (1,19%)	32,57%	4,40	00:06:01	
2016-12-01 - 2016-12-31	10 702 (1,24%)	16,28%	1 742 (1,27%)	33,55%	4,22	00:05:48	
% zmiany	11,27%	12,88%	25,60%	-2,94%	4,21%	3,68%	
9. wiadomosci.ox.pl / referral							
2017-01-01 - 2017-01-31	10 684 (1,00%)	0,80%	85 (0,05%)	29,12%	4,48	00:05:49	
2016-12-01 - 2016-12-31	11 654 (1,35%)	0,69%	80 (0,06%)	32,19%	3,96	00:04:38	
% zmiany	-8,32%	15,90%	6,25%	-9,56%	12,99%	25,69%	
10. onet / organic							
2017-01-01 - 2017-01-31	3 648 (0,34%)	11,38%	415 (0,22%)	26,07%	5,69	00:06:14	
2016-12-01 - 2016-12-31	3 361 (0,39%)	11,04%	371 (0,27%)	28,53%	5,31	00:05:26	
% zmiany	8,54%	3,06%	11,86%	-8,64%	7,22%	14,82%	

Wiersze 1-10 z 688

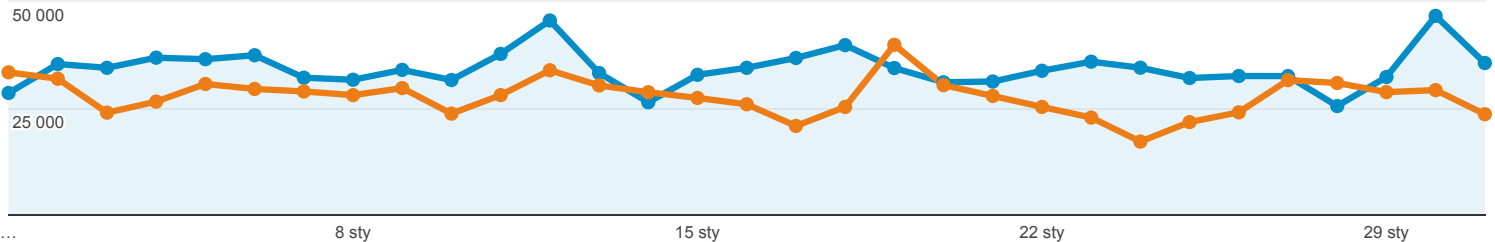
Urządzenia mobilne

1 sty 2017 - 31 sty 2017
Porównaj z: 1 gru 2016 - 31 gru 2016

Wszyscy użytkownicy
+0,00% Sesje

Karta raportu

2017-01-01 - 2017-01-31: ● Sesje
2016-12-01 - 2016-12-31: ● Sesje



Kategoria urządzeń	Sesje	% nowych sesji	Nowi użytkownicy	Współczynnik odrzuceń	Strony / sesja	Śr. czas trwania sesji
	23,55% ▲ 1 063 719 w porównaniu z 860 970	9,02% ▲ 17,35% w porównaniu z 15,91%	34,69% ▲ 184 539 w porównaniu z 137 009	0,60% ▼ 40,72% w porównaniu z 40,48%	1,20% ▲ 3,67 w porównaniu z 3,63	3,67% ▲ 00:04:08 w porównaniu z 00:03:59
1. desktop						
2017-01-01 - 2017-01-31	623 583 (58,62%)	16,31%	101 730 (55,13%)	35,86%	4,13	00:04:59
2016-12-01 - 2016-12-31	533 046 (61,91%)	15,59%	83 114 (60,66%)	36,90%	4,00	00:04:40
% zmiany	16,98%	4,63%	22,40%	-2,82%	3,16%	6,77%
2. mobile						
2017-01-01 - 2017-01-31	380 717 (35,79%)	19,43%	73 960 (40,08%)	49,26%	2,89	00:02:41
2016-12-01 - 2016-12-31	278 216 (32,31%)	17,04%	47 411 (34,60%)	47,79%	2,89	00:02:38
% zmiany	36,84%	14,00%	56,00%	3,09%	0,07%	1,85%
3. tablet						
2017-01-01 - 2017-01-31	59 419 (5,59%)	14,89%	8 849 (4,80%)	37,01%	3,89	00:04:29
2016-12-01 - 2016-12-31	49 708 (5,77%)	13,04%	6 484 (4,73%)	37,94%	3,77	00:04:14
% zmiany	19,54%	14,17%	36,47%	-2,44%	3,30%	5,64%

Wiersze 1-3 z 3