

1 mar 2017 - 31 mar 2017
Porównaj z: 1 lut 2017 - 28 lut 2017

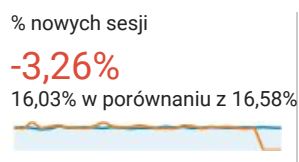
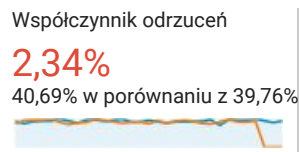
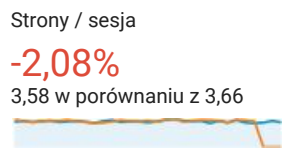
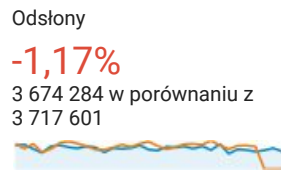
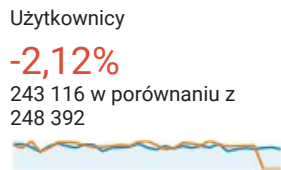
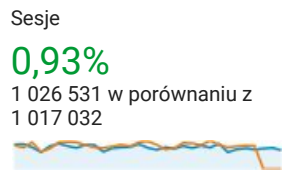
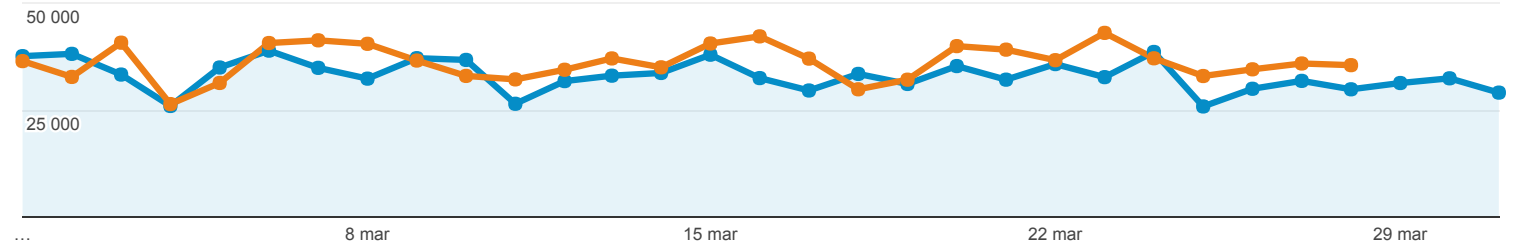
Odbiorcy ogółem

Używasz filtrowanego widoku danych, który może spowodować, że liczba użytkowników będzie niedokładna. [Więcej informacji](#)

Wszyscy użytkownicy
+0,00% Sesje

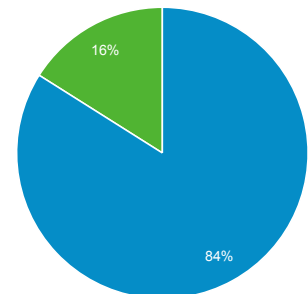
Ogółem

2017-03-01 - 2017-03-31: ● Sesje
2017-02-01 - 2017-02-28: ● Sesje

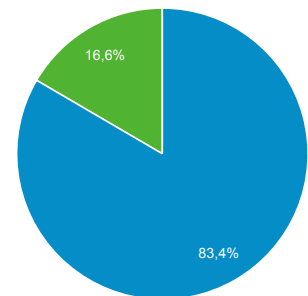


■ Returning Visitor ■ New Visitor

2017-03-01 - 2017-03-31



2017-02-01 - 2017-02-28




Przeglądarka

	Sesje	% Sesje
1. Chrome		
2017-03-01 - 2017-03-31	566 825	55,22%
2017-02-01 - 2017-02-28	551 721	54,25%
% zmiany	2,74%	1,79%
2. Firefox		
2017-03-01 - 2017-03-31	230 346	22,44%
2017-02-01 - 2017-02-28	228 723	22,49%
% zmiany	0,71%	-0,22%
3. Safari		
2017-03-01 - 2017-03-31	50 256	4,90%
2017-02-01 - 2017-02-28		

		50 455	4,96%
% zmiany		-0,39%	-1,32%
4. Internet Explorer			
	2017-03-01 - 2017-03-31	47 541	4,63%
	2017-02-01 - 2017-02-28	46 260	4,55%
% zmiany		2,77%	1,82%
5. Android Webview			
	2017-03-01 - 2017-03-31	42 188	4,11%
	2017-02-01 - 2017-02-28	48 937	4,81%
% zmiany		-13,79%	-14,59%
6. Opera			
	2017-03-01 - 2017-03-31	40 073	3,90%
	2017-02-01 - 2017-02-28	39 560	3,89%
% zmiany		1,30%	0,36%
7. Edge			
	2017-03-01 - 2017-03-31	24 085	2,35%
	2017-02-01 - 2017-02-28	22 760	2,24%
% zmiany		5,82%	4,84%
8. Android Browser			
	2017-03-01 - 2017-03-31	18 084	1,76%
	2017-02-01 - 2017-02-28	20 020	1,97%
% zmiany		-9,67%	-10,51%
9. Safari (in-app)			
	2017-03-01 - 2017-03-31	3 668	0,36%
	2017-02-01 - 2017-02-28	4 908	0,48%
% zmiany		-25,26%	-25,96%
10. Opera Mini			
	2017-03-01 - 2017-03-31	1 411	0,14%
	2017-02-01 - 2017-02-28	1 384	0,14%
% zmiany		1,95%	1,01%

Źródło odwiedzin

1 mar 2017 - 31 mar 2017
Porównaj z: 1 lut 2017 - 28 lut 2017

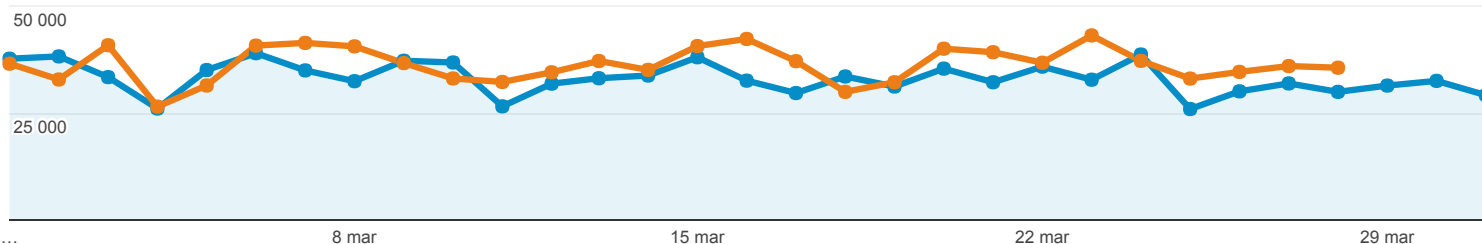
 Wszyscy użytkownicy
+0,00% Sesje







Karta raportu

Grupa danych

2017-03-01 - 2017-03-31: ● Sesje

2017-02-01 - 2017-02-28: ● Sesje



Źródło / Medium	Sesje	% nowych sesji	Nowi użytkownicy	Współczynnik odrzuceń	Strony / sesja	Śr. czas trwania sesji
	0,93%  1 026 531 w porównaniu z 1 017 032	3,27%  16,04% w porównaniu z 16,59%	2,37%  164 696 w porównaniu z 168 690	2,34%  40,69% w porównaniu z 39,76%	2,08%  3,58 w porównaniu z 3,66	3,31%  00:03:59 w porównaniu z 00:04:07
1. google / organic						
2017-03-01 - 2017-03-31	450 031 (43,84%)	15,36%	69 114 (41,96%)	38,24%	3,80	00:04:09
2017-02-01 - 2017-02-28	435 479 (42,82%)	14,65%	63 817 (37,83%)	36,52%	3,92	00:04:22
% zmiany	3,34%	4,80%	8,30%	4,71%	-3,22%	-5,26%
2. (direct) / (none)						
2017-03-01 - 2017-03-31	317 935 (30,97%)	22,31%	70 943 (43,08%)	40,89%	3,42	00:03:48
2017-02-01 - 2017-02-28	308 895 (30,37%)	22,61%	69 834 (41,40%)	39,11%	3,53	00:03:57
% zmiany	2,93%	-1,30%	1,59%	4,56%	-3,26%	-3,79%
3. facebook.com / referral						
2017-03-01 - 2017-03-31	63 276 (6,16%)	4,79%	3 034 (1,84%)	42,29%	3,29	00:03:44
2017-02-01 - 2017-02-28	69 342 (6,82%)	6,42%	4 454 (2,64%)	42,63%	3,26	00:03:47
% zmiany	-8,75%	-25,35%	-31,88%	-0,79%	0,93%	-1,56%
4. m.facebook.com / referral						
2017-03-01 - 2017-03-31	45 385 (4,42%)	28,54%	12 955 (7,87%)	78,01%	1,60	00:00:59
2017-02-01 - 2017-02-28	55 624 (5,47%)	34,19%	19 019 (11,27%)	76,57%	1,62	00:01:05
% zmiany	-18,41%	-16,52%	-31,88%	1,88%	-1,55%	-9,08%
5. ox.pl / referral						
2017-03-01 - 2017-03-31	45 010 (4,38%)	0,03%	13 (0,01%)	29,56%	4,42	00:05:37
2017-02-01 - 2017-02-28	38 741 (3,81%)	0,04%	17 (0,01%)	26,64%	4,82	00:06:10
% zmiany	16,18%	-34,18%	-23,53%	10,98%	-8,34%	-8,88%

6. pl.indeed.com / referral							
2017-03-01 - 2017-03-31	17 903 (1,74%)	15,34%	2 747 (1,67%)	40,58%	3,85	00:04:58	
2017-02-01 - 2017-02-28	18 487 (1,82%)	14,82%	2 740 (1,62%)	38,63%	4,01	00:05:11	
% zmiany	-3,16%	3,53%	0,26%	5,04%	-3,95%	-4,34%	
7. l.facebook.com / referral							
2017-03-01 - 2017-03-31	17 482 (1,70%)	3,78%	660 (0,40%)	47,68%	2,82	00:03:06	
2017-02-01 - 2017-02-28	19 829 (1,95%)	4,39%	870 (0,52%)	46,79%	2,75	00:03:16	
% zmiany	-11,84%	-13,95%	-24,14%	1,91%	2,46%	-4,87%	
8. wiadomosci.ox.pl / referral							
2017-03-01 - 2017-03-31	12 771 (1,24%)	0,69%	88 (0,05%)	30,22%	4,30	00:05:29	
2017-02-01 - 2017-02-28	11 638 (1,14%)	1,97%	229 (0,14%)	25,94%	4,54	00:05:06	
% zmiany	9,74%	-64,98%	-61,57%	16,48%	-5,31%	7,32%	
9. bing / organic							
2017-03-01 - 2017-03-31	11 580 (1,13%)	16,03%	1 856 (1,13%)	33,79%	4,07	00:05:13	
2017-02-01 - 2017-02-28	10 978 (1,08%)	17,94%	1 969 (1,17%)	32,42%	4,28	00:05:50	
% zmiany	5,48%	-10,64%	-5,74%	4,23%	-5,05%	-10,59%	
10. onet / organic							
2017-03-01 - 2017-03-31	3 755 (0,37%)	14,65%	550 (0,33%)	31,00%	4,77	00:04:40	
2017-02-01 - 2017-02-28	3 864 (0,38%)	12,40%	479 (0,28%)	29,99%	4,93	00:05:12	
% zmiany	-2,82%	18,16%	14,82%	3,35%	-3,14%	-10,35%	

Wiersze 1-10 z 704

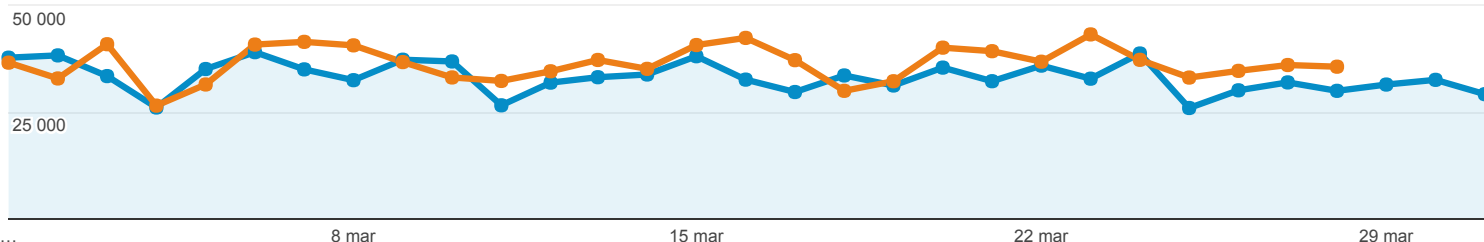
Urządzenia mobilne

1 mar 2017 - 31 mar 2017
Porównaj z: 1 lut 2017 - 28 lut 2017

Wszyscy użytkownicy
+0,00% Sesje

Karta raportu

2017-03-01 - 2017-03-31: ● Sesje
2017-02-01 - 2017-02-28: ● Sesje



Kategoria urządzeń	Sesje	% nowych sesji	Nowi użytkownicy	Współczynnik odrzuceń	Strony / sesja	Śr. czas trwania sesji
	0,93% ▲ 1 026 531 w porównaniu z 1 017 032	3,27% ▼ 16,04% w porównaniu z 16,59%	2,37% ▼ 164 696 w porównaniu z 168 690	2,34% ▼ 40,69% w porównaniu z 39,76%	2,08% ▼ 3,58 w porównaniu z 3,66	3,31% ▼ 00:03:59 w porównaniu z 00:04:07
1. desktop						
2017-03-01 - 2017-03-31	600 204 (58,47%)	16,43%	98 621 (59,88%)	36,69%	3,98	00:04:44
2017-02-01 - 2017-02-28	592 309 (58,24%)	16,28%	96 414 (57,15%)	35,25%	4,10	00:04:56
% zmiany	1,33%	0,94%	2,29%	4,09%	-2,95%	-4,10%
2. mobile						
2017-03-01 - 2017-03-31	372 022 (36,24%)	15,68%	58 349 (35,43%)	47,57%	2,89	00:02:45
2017-02-01 - 2017-02-28	370 843 (36,46%)	17,40%	64 543 (38,26%)	47,34%	2,91	00:02:47
% zmiany	0,32%	-9,88%	-9,60%	0,47%	-0,85%	-1,58%
3. tablet						
2017-03-01 - 2017-03-31	54 305 (5,29%)	14,23%	7 726 (4,69%)	37,87%	3,88	00:04:13
2017-02-01 - 2017-02-28	53 880 (5,30%)	14,35%	7 733 (4,58%)	37,25%	3,86	00:04:21
% zmiany	0,79%	-0,87%	-0,09%	1,65%	0,53%	-3,14%

Wiersze 1-3 z 3