

Odbiorcy ogółem

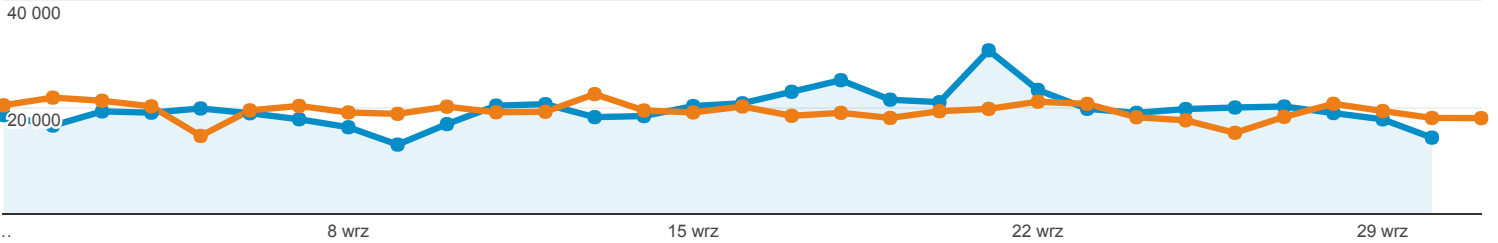
Wszyscy użytkownicy
+0,00% Użytkownicy

1 wrz 2017 - 30 wrz 2017
Porównaj z: 1 sie 2017 - 31 sie 2017

Ogółem

2017-09-01 - 2017-09-30: ● Użytkownicy

2017-08-01 - 2017-08-31: ● Użytkownicy



Użytkownicy

-3,83%

217 607 w porównaniu z 226 278



Nowi użytkownicy

-5,73%

142 968 w porównaniu z 151 651



Sesje

-0,48%

857 023 w porównaniu z 861 191



Sesje na użytkownika

3,48%

3,94 w porównaniu z 3,81



Odsłony

2,03%

2 971 588 w porównaniu z 2 912 567



Strony / sesja

2,52%

3,47 w porównaniu z 3,38



Śr. czas trwania sesji

5,82%

00:03:50 w porównaniu z 00:03:37



Współczynnik odrzuceń

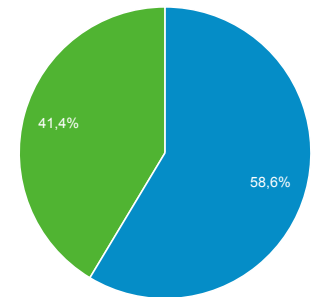
-3,78%

41,70% w porównaniu z 43,34%

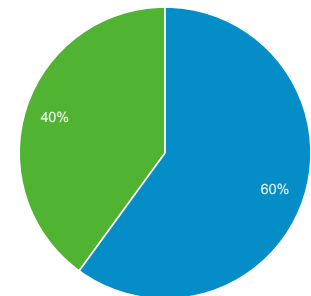


■ New Visitor ■ Returning Visitor

2017-09-01 - 2017-09-30



2017-08-01 - 2017-08-31



Przeglądarka

Użytkownicy % Użytkownicy

1. Chrome

2017-09-01 - 2017-09-30

111 273 ■ 51,74%

2017-08-01 - 2017-08-31

126 235 ■ 55,41%

% zmiany

-11,85% **-6,62%**

2. Firefox

2017-09-01 - 2017-09-30

39 708 ■ 18,47%

2017-08-01 - 2017-08-31

38 357 ■ 16,84%

% zmiany

3,52% **9,67%**

3. Android Webview

2017-09-01 - 2017-09-30

15 876 ■ 7,38%

2017-08-01 - 2017-08-31

18 496 ■ 8,12%

% zmiany

-14,17% **-9,07%**

4. Safari

2017-09-01 - 2017-09-30



2017-08-01 - 2017-08-31	12 824	5,96%
% zmiany	-8,99%	-3,59%
5. Internet Explorer		
2017-09-01 - 2017-09-30	8 957	4,17%
2017-08-01 - 2017-08-31	9 582	4,21%
% zmiany	-6,52%	-0,98%
6. Opera		
2017-09-01 - 2017-09-30	7 697	3,58%
2017-08-01 - 2017-08-31	7 736	3,40%
% zmiany	-0,50%	5,40%
7. Samsung Internet		
2017-09-01 - 2017-09-30	7 237	3,37%
2017-08-01 - 2017-08-31	1 113	0,49%
% zmiany	550,22%	588,81%
8. Edge		
2017-09-01 - 2017-09-30	5 643	2,62%
2017-08-01 - 2017-08-31	5 600	2,46%
% zmiany	0,77%	6,75%
9. Android Browser		
2017-09-01 - 2017-09-30	2 813	1,31%
2017-08-01 - 2017-08-31	3 238	1,42%
% zmiany	-13,13%	-7,97%
10. Safari (in-app)		
2017-09-01 - 2017-09-30	2 236	1,04%
2017-08-01 - 2017-08-31	2 451	1,08%
% zmiany	-8,77%	-3,36%

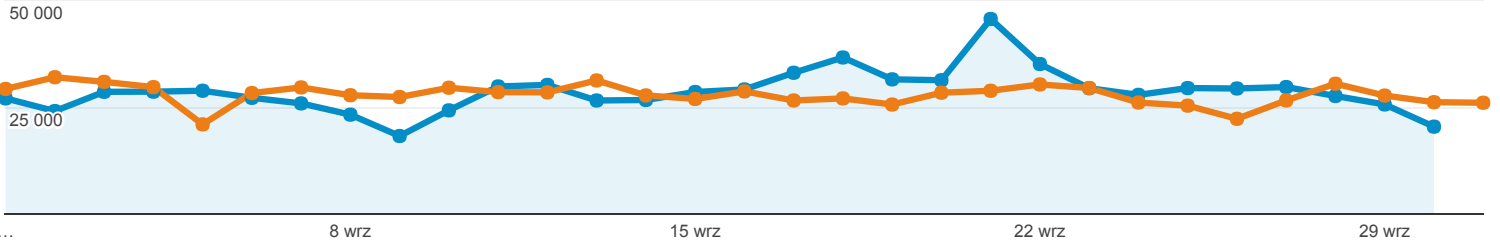
Urządzenia mobilne

Wszyscy użytkownicy
+0,00% Sesje

1 wrz 2017 - 30 wrz 2017
Porównaj z: 1 sie 2017 - 31 sie 2017

Karta raportu

2017-09-01 - 2017-09-30: ● Sesje
2017-08-01 - 2017-08-31: ● Sesje



Kategoria urządzeń	Sesje	% nowych sesji	Nowi użytkownicy	Współczynnik odrzuceń	Strony / sesja	Śr. czas trwania sesji
	0,48% ▼ 857 023 w porównaniu z 861 191	5,28% ▼ 16,69% w porównaniu z 17,62%	5,74% ▼ 143 052 w porównaniu z 151 767	3,78% ▲ 41,70% w porównaniu z 43,34%	2,52% ▲ 3,47 w porównaniu z 3,38	5,82% ▲ 00:03:50 w porównaniu z 00:03:37
1. desktop						
2017-09-01 - 2017-09-30	486 090 (56,72%)	17,15%	83 356 (58,27%)	37,41%	3,91	00:04:39
2017-08-01 - 2017-08-31	468 637 (54,42%)	17,89%	83 831 (55,24%)	38,85%	3,82	00:04:28
% zmiany	3,72%	-4,14%	-0,57%	-3,73%	2,40%	4,23%
2. mobile						
2017-09-01 - 2017-09-30	330 471 (38,56%)	16,36%	54 081 (37,81%)	48,21%	2,81	00:02:38
2017-08-01 - 2017-08-31	351 001 (40,76%)	17,58%	61 702 (40,66%)	49,57%	2,79	00:02:30
% zmiany	-5,85%	-6,91%	-12,35%	-2,73%	0,84%	5,33%
3. tablet						
2017-09-01 - 2017-09-30	40 462 (4,72%)	13,88%	5 615 (3,93%)	40,08%	3,49	00:03:46
2017-08-01 - 2017-08-31	41 553 (4,83%)	15,00%	6 234 (4,11%)	41,33%	3,47	00:03:36
% zmiany	-2,63%	-7,50%	-9,93%	-3,01%	0,71%	4,89%

Zródło odwiedzin

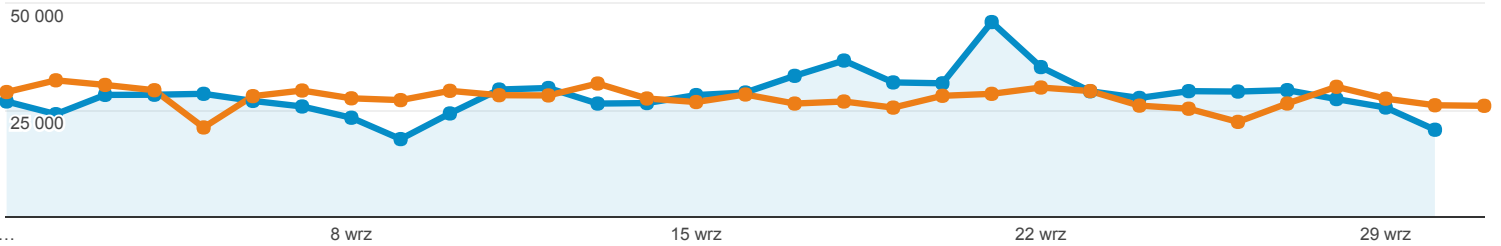
 Wszyscy użytkownicy
+0,00% Sesje

1 wrz 2017 - 30 wrz 2017
Porównaj z: 1 sie 2017 - 31 sie 2017

Karta raportu

Grupa danych

2017-09-01 - 2017-09-30: ● Sesje
2017-08-01 - 2017-08-31: ● Sesje



Źródło / Medium	Sesje	% nowych sesji	Nowi użytkownicy	Współczynnik odrzuceń	Strony / sesja	Śr. czas trwania sesji
	0,48% ↓ 857 023 w porównaniu z 861 191	5,28% ↓ 16,69% w porównaniu z 17,62%	5,74% ↓ 143 052 w porównaniu z 151 767	3,78% ↑ 41,70% w porównaniu z 43,34%	2,52% ↑ 3,47 w porównaniu z 3,38	5,82% ↑ 00:03:50 w porównaniu z 00:03:37
1. google / organic						
2017-09-01 - 2017-09-30	401 323 (46,83%)	15,07%	60 495 (42,29%)	39,45%	3,65	00:03:59
2017-08-01 - 2017-08-31	404 959 (47,02%)	16,54%	66 970 (44,13%)	41,15%	3,57	00:03:47
% zmiany	-0,90%	-8,85%	-9,67%	-4,11%	2,23%	5,04%
2. (direct) / (none)						
2017-09-01 - 2017-09-30	271 706 (31,70%)	23,07%	62 674 (43,81%)	42,20%	3,32	00:03:36
2017-08-01 - 2017-08-31	269 916 (31,34%)	22,90%	61 821 (40,73%)	42,99%	3,28	00:03:29
% zmiany	0,66%	0,71%	1,38%	-1,84%	1,22%	3,17%
3. facebook.com / referral						
2017-09-01 - 2017-09-30	40 405 (4,71%)	5,41%	2 185 (1,53%)	44,35%	3,11	00:03:36
2017-08-01 - 2017-08-31	43 526 (5,05%)	5,12%	2 230 (1,47%)	44,56%	3,09	00:03:34
% zmiany	-7,17%	5,55%	-2,02%	-0,48%	0,61%	0,60%
4. ox.pl / referral						
2017-09-01 - 2017-09-30	32 227 (3,76%)	0,02%	7 (0,00%)	30,62%	4,37	00:05:40
2017-08-01 - 2017-08-31	31 780 (3,69%)	0,01%	4 (0,00%)	32,63%	4,16	00:05:10
% zmiany	1,41%	72,57%	75,00%	-6,17%	5,05%	9,77%
5. m.facebook.com / referral						
2017-09-01 - 2017-09-30	31 603 (3,69%)	33,06%	10 449 (7,30%)	78,43%	1,56	00:01:00
2017-08-01 - 2017-08-31	35 858 (4,16%)	34,14%	12 241 (8,07%)	80,19%	1,51	00:00:53
% zmiany	-11,87%	-3,15%	-14,64%	-2,19%	3,20%	13,64%

6. pl.indeed.com / referral								
2017-09-01 - 2017-09-30	12 702 (1,48%)	13,52%	1 717 (1,20%)	39,53%	3,76	00:05:11		
2017-08-01 - 2017-08-31	9 834 (1,14%)	14,32%	1 408 (0,93%)	43,23%	3,66	00:04:38		
% zmiany	29,16%	-5,59%	21,95%	-8,56%	2,89%	11,91%		
7. bing / organic								
2017-09-01 - 2017-09-30	10 401 (1,21%)	15,20%	1 581 (1,11%)	33,55%	4,17	00:05:03		
2017-08-01 - 2017-08-31	8 995 (1,04%)	17,17%	1 544 (1,02%)	33,06%	4,29	00:04:58		
% zmiany	15,63%	-11,45%	2,40%	1,49%	-2,72%	1,65%		
8. lm.facebook.com / referral								
2017-09-01 - 2017-09-30	10 151 (1,18%)	5,51%	559 (0,39%)	54,36%	2,28	00:02:04		
2017-08-01 - 2017-08-31	10 482 (1,22%)	5,50%	577 (0,38%)	56,34%	2,29	00:01:57		
% zmiany	-3,16%	0,04%	-3,12%	-3,52%	-0,24%	6,02%		
9. l.facebook.com / referral								
2017-09-01 - 2017-09-30	9 844 (1,15%)	7,77%	765 (0,53%)	47,22%	2,94	00:03:36		
2017-08-01 - 2017-08-31	6 918 (0,80%)	8,05%	557 (0,37%)	49,25%	2,98	00:03:09		
% zmiany	42,30%	-3,48%	37,34%	-4,13%	-1,15%	14,31%		
10. wiadomosci.ox.pl / referral								
2017-09-01 - 2017-09-30	6 360 (0,74%)	0,79%	50 (0,03%)	28,30%	4,29	00:05:34		
2017-08-01 - 2017-08-31	6 520 (0,76%)	1,20%	78 (0,05%)	30,49%	3,91	00:04:43		
% zmiany	-2,45%	-34,28%	-35,90%	-7,18%	9,93%	17,75%		

Wiersze 1-10 z 585