

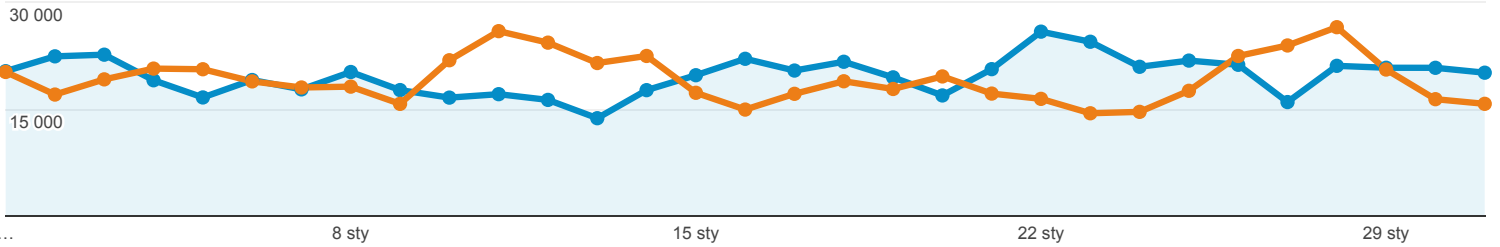
Odbiorcy ogółem

Wszyscy użytkownicy
+0,00% Użytkownicy

1 sty 2018 - 31 sty 2018
Porównaj z: 1 gru 2017 - 31 gru 2017

Ogółem

2018-01-01 - 2018-01-31: ● Użytkownicy
2017-12-01 - 2017-12-31: ● Użytkownicy



Użytkownicy

2,87%
231 319 w porównaniu z
224 856



Nowi użytkownicy

1,20%
155 180 w porównaniu z
153 343



Sesje

2,60%
879 301 w porównaniu z
857 022



Sesje na użytkownika

-0,27%
3,80 w porównaniu z 3,81



Odśłony

-2,19%
2 692 493 w porównaniu z
2 752 640



Strony / sesja

-4,66%
3,06 w porównaniu z 3,21



Śr. czas trwania sesji

-2,41%
00:03:23 w porównaniu z
00:03:28



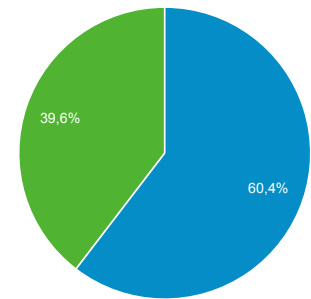
Współczynnik odrzuceń

3,52%
46,89% w porównaniu z 45,29%

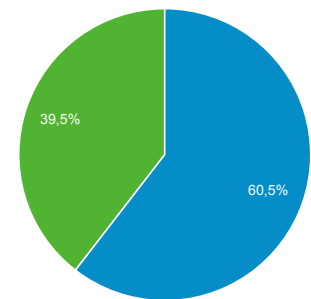


■ New Visitor ■ Returning Visitor

2018-01-01 - 2018-01-31



2017-12-01 - 2017-12-31



Przeglądarka

Użytkownicy % Użytkownicy

1. Chrome

2018-01-01 - 2018-01-31	130 966	57,05%
2017-12-01 - 2017-12-31	126 914	56,29%
% zmiany	3,19%	1,35%

2. Firefox

2018-01-01 - 2018-01-31	35 365	15,41%
2017-12-01 - 2017-12-31	35 584	15,78%
% zmiany	-0,62%	-2,39%

3. Android Webview

2018-01-01 - 2018-01-31	15 053	6,56%
2017-12-01 - 2017-12-31	14 386	6,38%
% zmiany	4,64%	2,77%

4. Safari

2018-01-01 - 2018-01-31

2018-01-01 - 2018-01-31	13 725	5,98%
2017-12-01 - 2017-12-31	13 892	6,16%
% zmiany	-1,20%	-2,97%
5. Opera		
2018-01-01 - 2018-01-31	9 239	4,02%
2017-12-01 - 2017-12-31	9 227	4,09%
% zmiany	0,13%	-1,66%
6. Internet Explorer		
2018-01-01 - 2018-01-31	7 352	3,20%
2017-12-01 - 2017-12-31	7 274	3,23%
% zmiany	1,07%	-0,73%
7. Samsung Internet		
2018-01-01 - 2018-01-31	7 145	3,11%
2017-12-01 - 2017-12-31	7 502	3,33%
% zmiany	-4,76%	-6,46%
8. Edge		
2018-01-01 - 2018-01-31	6 149	2,68%
2017-12-01 - 2017-12-31	5 720	2,54%
% zmiany	7,50%	5,58%
9. Safari (in-app)		
2018-01-01 - 2018-01-31	2 042	0,89%
2017-12-01 - 2017-12-31	2 002	0,89%
% zmiany	2,00%	0,18%
10. Android Browser		
2018-01-01 - 2018-01-31	1 929	0,84%
2017-12-01 - 2017-12-31	2 260	1,00%
% zmiany	-14,65%	-16,17%

Źródło odwiedzin

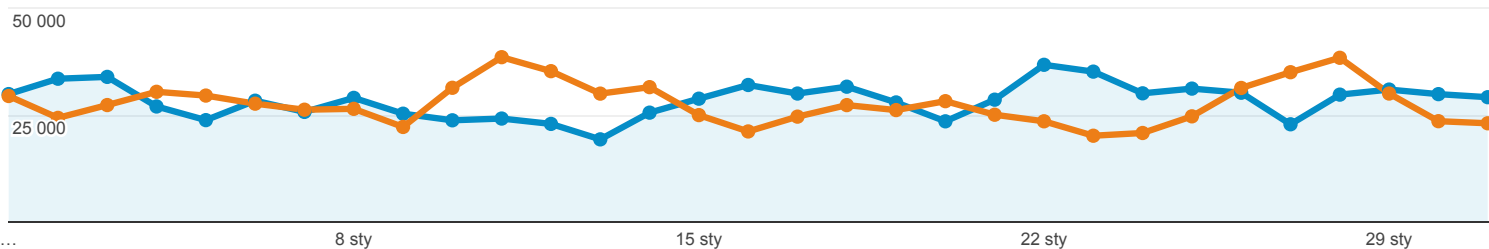
Wszyscy użytkownicy
+0,00% Sesje

1 sty 2018 - 31 sty 2018
Porównaj z: 1 gru 2017 - 31 gru 2017

Karta raportu

Grupa danych

2018-01-01 - 2018-01-31: ● Sesje
2017-12-01 - 2017-12-31: ● Sesje



Źródło / Medium	Sesje	% nowych sesji	Nowi użytkownicy	Współczynnik odrzuceń	Strony / sesja	Śr. czas trwania sesji
	2,60% ▲ 879 301 w porównaniu z 857 022	1,38% ▼ 17,66% w porównaniu z 17,90%	1,18% ▲ 155 265 w porównaniu z 153 449	3,52% ▼ 46,89% w porównaniu z 45,29%	4,66% ▼ 3,06 w porównaniu z 3,21	2,41% ▼ 00:03:23 w porównaniu z 00:03:28
1. google / organic						
2018-01-01 - 2018-01-31	431 239 (49,04%)	15,82%	68 242 (43,95%)	45,90%	3,14	00:03:28
2017-12-01 - 2017-12-31	413 521 (48,25%)	16,74%	69 226 (45,11%)	44,11%	3,32	00:03:33
% zmiany	4,28%	-5,47%	-1,42%	4,06%	-5,37%	-2,21%
2. (direct) / (none)						
2018-01-01 - 2018-01-31	279 722 (31,81%)	23,79%	66 549 (42,86%)	46,70%	2,99	00:03:16
2017-12-01 - 2017-12-31	276 910 (32,31%)	23,76%	65 807 (42,89%)	45,05%	3,15	00:03:24
% zmiany	1,02%	0,11%	1,13%	3,66%	-5,07%	-3,97%
3. facebook.com / referral						
2018-01-01 - 2018-01-31	37 835 (4,30%)	5,01%	1 895 (1,22%)	45,87%	2,96	00:03:36
2017-12-01 - 2017-12-31	37 791 (4,41%)	3,92%	1 482 (0,97%)	44,44%	3,10	00:03:49
% zmiany	0,12%	27,72%	27,87%	3,21%	-4,67%	-5,32%
4. m.facebook.com / referral						
2018-01-01 - 2018-01-31	31 406 (3,57%)	30,39%	9 544 (6,15%)	75,59%	1,64	00:01:05
2017-12-01 - 2017-12-31	31 658 (3,69%)	25,68%	8 131 (5,30%)	74,81%	1,68	00:01:11
% zmiany	-0,80%	18,32%	17,38%	1,04%	-2,55%	-7,69%
5. ox.pl / referral						
2018-01-01 - 2018-01-31	19 577 (2,23%)	0,08%	16 (0,01%)	32,75%	4,01	00:05:13
2017-12-01 - 2017-12-31	19 767 (2,31%)	<0,01%	1 (0,00%)	32,06%	4,17	00:05:19
% zmiany	-0,96%	1 515,53%	1 500,00%	2,13%	-3,92%	-2,08%

6. googleapis.com / referral								
2018-01-01 - 2018-01-31	14 499 (1,65%)	20,71%	3 003 (1,93%)	64,11%	2,17	00:01:47		
2017-12-01 - 2017-12-31	11 449 (1,34%)	26,90%	3 080 (2,01%)	66,63%	2,05	00:01:31		
% zmiany	26,64%	-23,01%	-2,50%	-3,78%	5,94%	17,52%		
7. bing / organic								
2018-01-01 - 2018-01-31	10 372 (1,18%)	17,10%	1 774 (1,14%)	39,02%	3,63	00:03:56		
2017-12-01 - 2017-12-31	9 456 (1,10%)	16,86%	1 594 (1,04%)	34,13%	3,96	00:04:46		
% zmiany	9,69%	1,46%	11,29%	14,33%	-8,23%	-17,59%		
8. l.facebook.com / referral								
2018-01-01 - 2018-01-31	9 242 (1,05%)	7,17%	663 (0,43%)	48,23%	2,80	00:03:24		
2017-12-01 - 2017-12-31	10 221 (1,19%)	5,59%	571 (0,37%)	45,75%	2,99	00:03:26		
% zmiany	-9,58%	28,41%	16,11%	5,41%	-6,25%	-0,82%		
9. pl.indeed.com / referral								
2018-01-01 - 2018-01-31	6 749 (0,77%)	6,99%	472 (0,30%)	39,18%	3,70	00:04:45		
2017-12-01 - 2017-12-31	9 359 (1,09%)	10,08%	943 (0,61%)	40,18%	3,58	00:04:13		
% zmiany	-27,89%	-30,59%	-49,95%	-2,49%	3,33%	12,82%		
10. wiadomosci.ox.pl / referral								
2018-01-01 - 2018-01-31	5 891 (0,67%)	1,49%	88 (0,06%)	32,30%	3,87	00:04:43		
2017-12-01 - 2017-12-31	5 855 (0,68%)	1,18%	69 (0,04%)	31,99%	3,90	00:04:35		
% zmiany	0,61%	26,76%	27,54%	0,98%	-0,69%	2,64%		

Wiersze 1-10 z 571

Urządzenia mobilne

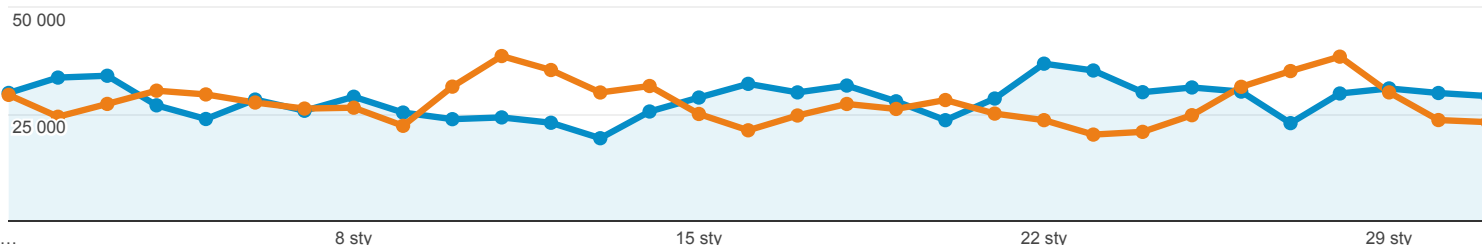
 Wszyscy użytkownicy
+0,00% Sesje







1 sty 2018 - 31 sty 2018
Porównaj z: 1 gru 2017 - 31 gru 2017

Karta raportu

2018-01-01 - 2018-01-31: ● Sesje

2017-12-01 - 2017-12-31: ● Sesje



Kategoria urządzeń	Sesje	% nowych sesji	Nowi użytkownicy	Współczynnik odrzuceń	Strony / sesja	Śr. czas trwania sesji
	2,60%  879 301 w porównaniu z 857 022	1,38%  17,66% w porównaniu z 17,90%	1,18%  155 265 w porównaniu z 153 449	3,52%  46,89% w porównaniu z 45,29%	4,66%  3,06 w porównaniu z 3,21	2,41%  00:03:23 w porównaniu z 00:03:28
1. desktop						
2018-01-01 - 2018-01-31	480 631 (54,66%)	16,72%	80 381 (51,77%)	41,53%	3,46	00:04:12
2017-12-01 - 2017-12-31	462 540 (53,97%)	16,51%	76 357 (49,76%)	39,45%	3,71	00:04:24
% zmiany	3,91%	1,31%	5,27%	5,28%	-6,82%	-4,33%
2. mobile						
2018-01-01 - 2018-01-31	357 958 (40,71%)	19,14%	68 502 (44,12%)	54,30%	2,52	00:02:17
2017-12-01 - 2017-12-31	353 770 (41,28%)	19,92%	70 460 (45,92%)	53,16%	2,55	00:02:16
% zmiany	1,18%	-3,92%	-2,78%	2,14%	-1,38%	0,69%
3. tablet						
2018-01-01 - 2018-01-31	40 712 (4,63%)	15,68%	6 382 (4,11%)	44,98%	3,17	00:03:25
2017-12-01 - 2017-12-31	40 712 (4,75%)	16,29%	6 632 (4,32%)	43,34%	3,26	00:03:24
% zmiany	0,00%	-3,77%	-3,77%	3,80%	-2,75%	0,26%

Wiersze 1-3 z 3