

Odbiorcy ogółem

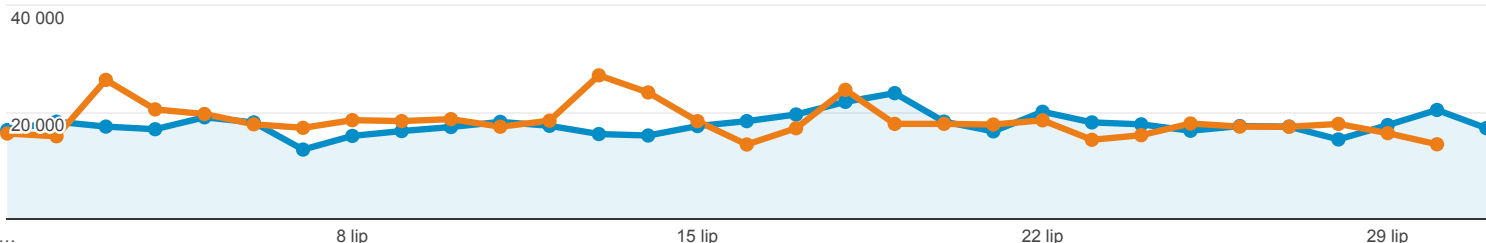
Wszyscy użytkownicy
+0,00% Użytkownicy

1 lip 2018 - 31 lip 2018
Porównaj z: 1 cze 2018 - 30 cze 2018

Ogółem

2018-07-01 - 2018-07-31: Użytkownicy

2018-06-01 - 2018-06-30: Użytkownicy



Użytkownicy

6,54%

233 794 w porównaniu z
219 436



Nowi użytkownicy

10,29%

165 230 w porównaniu z
149 808



Sesje

-1,45%

763 464 w porównaniu z
774 726



Sesje na użytkownika

-7,51%

3,27 w porównaniu z 3,53



Odsłony

-0,91%

2 483 183 w porównaniu z
2 505 904



Strony / sesja

0,56%

3,25 w porównaniu z 3,23



Śr. czas trwania sesji

-3,62%

00:03:16 w porównaniu z
00:03:24



Współczynnik odrzuceń

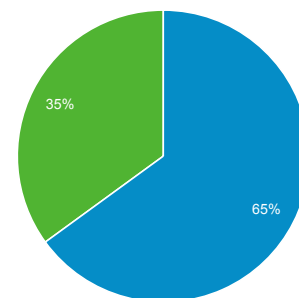
0,66%

45,75% w porównaniu z 45,45%

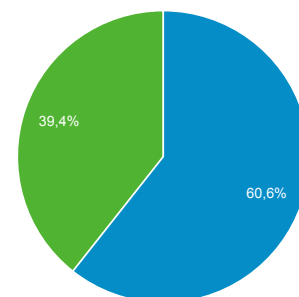


New Visitor Returning Visitor

2018-07-01 - 2018-07-31



2018-06-01 - 2018-06-30



Przeglądarka

Użytkownicy % Użytkownicy

1. Chrome

2018-07-01 - 2018-07-31

147 686 63,39%

2018-06-01 - 2018-06-30

131 808 59,94%

% zmiany

12,05% 5,76%

2. Firefox

2018-07-01 - 2018-07-31

28 858 12,39%

2018-06-01 - 2018-06-30

32 839 14,93%

% zmiany

-12,12% -17,05%

3. Safari

2018-07-01 - 2018-07-31

14 216 6,10%

2018-06-01 - 2018-06-30

12 133 5,52%

% zmiany

17,17% 10,60%

4. Android Webview

2018-07-01 - 2018-07-31

12 533 5,38%

2018-07-01 - 2018-07-31	12 333	3,36%
2018-06-01 - 2018-06-30	12 709	5,78%
% zmiany	-1,38%	-6,92%
5. Samsung Internet		
2018-07-01 - 2018-07-31	8 066	3,46%
2018-06-01 - 2018-06-30	7 480	3,40%
% zmiany	7,83%	1,79%
6. Opera		
2018-07-01 - 2018-07-31	7 276	3,12%
2018-06-01 - 2018-06-30	7 549	3,43%
% zmiany	-3,62%	-9,02%
7. Internet Explorer		
2018-07-01 - 2018-07-31	6 193	2,66%
2018-06-01 - 2018-06-30	6 652	3,02%
% zmiany	-6,90%	-12,12%
8. Edge		
2018-07-01 - 2018-07-31	4 762	2,04%
2018-06-01 - 2018-06-30	5 100	2,32%
% zmiany	-6,63%	-11,86%
9. Safari (in-app)		
2018-07-01 - 2018-07-31	1 578	0,68%
2018-06-01 - 2018-06-30	1 667	0,76%
% zmiany	-5,34%	-10,65%
10. Android Browser		
2018-07-01 - 2018-07-31	1 264	0,54%
2018-06-01 - 2018-06-30	1 388	0,63%
% zmiany	-8,93%	-14,04%

Źródło odwiedzin

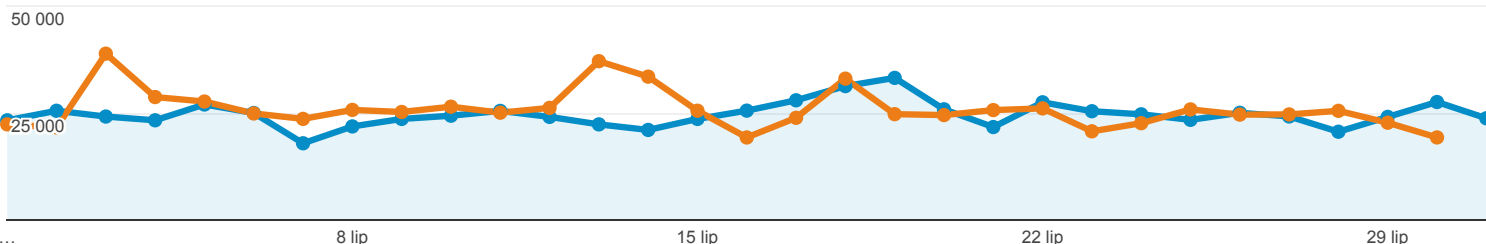
Wszyscy użytkownicy
+0,00% Sesje

1 lip 2018 - 31 lip 2018
Porównaj z: 1 cze 2018 - 30 cze 2018

Karta raportu

Grupa danych

2018-07-01 - 2018-07-31: ● Sesje
2018-06-01 - 2018-06-30: ● Sesje



Źródło / Medium	Sesje	% nowych sesji	Nowi użytkownicy	Współczynnik odrzuceń	Strony / sesja	Śr. czas trwania sesji
	1,45% 763 464 w porównaniu z 774 726	11,91% 21,65% w porównaniu z 19,35%	10,28% 165 318 w porównaniu z 149 907	0,66% 45,75% w porównaniu z 45,45%	0,56% 3,25 w porównaniu z 3,23	3,62% 00:03:16 w porównaniu z 00:03:24
1. google / organic						
2018-07-01 - 2018-07-31	406 857 (53,29%)	20,33%	82 728 (50,04%)	45,11%	3,33	00:03:20
2018-06-01 - 2018-06-30	414 291 (53,48%)	17,17%	71 121 (47,44%)	44,31%	3,33	00:03:30
% zmiany	-1,79%	18,45%	16,32%	1,79%	-0,17%	-4,85%
2. (direct) / (none)						
2018-07-01 - 2018-07-31	241 573 (31,64%)	26,82%	64 788 (39,19%)	44,95%	3,21	00:03:16
2018-06-01 - 2018-06-30	238 581 (30,80%)	26,17%	62 437 (41,65%)	45,40%	3,15	00:03:18
% zmiany	1,25%	2,48%	3,77%	-0,98%	2,04%	-0,97%
3. facebook.com / referral						
2018-07-01 - 2018-07-31	26 093 (3,42%)	5,20%	1 356 (0,82%)	42,79%	3,07	00:03:22
2018-06-01 - 2018-06-30	26 875 (3,47%)	4,62%	1 241 (0,83%)	44,30%	2,95	00:03:28
% zmiany	-2,91%	12,54%	9,27%	-3,41%	3,93%	-2,83%
4. m.facebook.com / referral						
2018-07-01 - 2018-07-31	24 226 (3,17%)	31,71%	7 683 (4,65%)	72,11%	1,82	00:01:13
2018-06-01 - 2018-06-30	25 019 (3,23%)	30,06%	7 521 (5,02%)	73,22%	1,77	00:01:14
% zmiany	-3,17%	5,50%	2,15%	-1,52%	3,13%	-1,34%
5. googleapis.com / referral						
2018-07-01 - 2018-07-31	13 622 (1,78%)	28,88%	3 934 (2,38%)	64,77%	2,25	00:01:33
2018-06-01 - 2018-06-30	12 603 (1,63%)	16,07%	2 025 (1,35%)	56,96%	2,46	00:02:00
% zmiany	8,09%	79,74%	94,27%	13,71%	-8,79%	-22,52%

6. bing / organic							
2018-07-01 - 2018-07-31	4 444 (0,58%)	10,80%	480 (0,29%)	33,10%	4,09	00:04:15	
2018-06-01 - 2018-06-30	5 624 (0,73%)	11,18%	629 (0,42%)	33,94%	4,02	00:04:10	
% zmiany	-20,98%	-3,43%	-23,69%	-2,48%	1,88%	1,99%	
7. ox.pl / referral							
2018-07-01 - 2018-07-31	4 243 (0,56%)	0,00%	0 (0,00%)	30,92%	4,65	00:06:04	
2018-06-01 - 2018-06-30	6 983 (0,90%)	0,00%	0 (0,00%)	36,59%	4,08	00:05:29	
% zmiany	-39,24%	0,00%	0,00%	-15,49%	13,98%	10,75%	
8. l.facebook.com / referral							
2018-07-01 - 2018-07-31	4 151 (0,54%)	5,54%	230 (0,14%)	41,82%	3,39	00:03:43	
2018-06-01 - 2018-06-30	4 951 (0,64%)	6,08%	301 (0,20%)	41,26%	3,48	00:03:49	
% zmiany	-16,16%	-8,86%	-23,59%	1,35%	-2,39%	-2,62%	
9. ssl.dotpay.pl / referral							
2018-07-01 - 2018-07-31	3 033 (0,40%)	0,00%	0 (0,00%)	22,49%	5,69	00:05:50	
2018-06-01 - 2018-06-30	3 106 (0,40%)	0,10%	3 (0,00%)	22,99%	5,89	00:06:10	
% zmiany	-2,35%	-100,00%	-100,00%	-2,18%	-3,48%	-5,42%	
10. wiadomosci.ox.pl / referral							
2018-07-01 - 2018-07-31	2 594 (0,34%)	0,00%	0 (0,00%)	32,15%	4,18	00:04:40	
2018-06-01 - 2018-06-30	3 918 (0,51%)	0,08%	3 (0,00%)	33,46%	3,80	00:04:11	
% zmiany	-33,79%	-100,00%	-100,00%	-3,91%	9,81%	11,81%	

Wiersze 1-10 z 554

Urządzenia mobilne

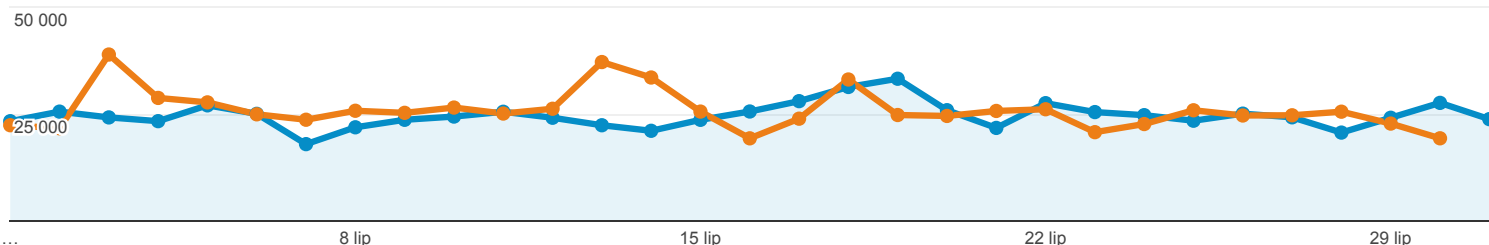
Wszyscy użytkownicy
+0,00% Sesje

1 lip 2018 - 31 lip 2018
Porównaj z: 1 cze 2018 - 30 cze 2018

Karta raportu

2018-07-01 - 2018-07-31: ● Sesje

2018-06-01 - 2018-06-30: ● Sesje



Kategoria urządzeń	Sesje	% nowych sesji	Nowi użytkownicy	Współczynnik odrzuceń	Strony / sesja	Śr. czas trwania sesji
	1,45% 763 464 w porównaniu z 774 726	11,91% 21,65% w porównaniu z 19,35%	10,28% 165 318 w porównaniu z 149 907	0,66% 45,75% w porównaniu z 45,45%	0,56% 3,25 w porównaniu z 3,23	3,62% 00:03:16 w porównaniu z 00:03:24
1. desktop						
2018-07-01 - 2018-07-31	369 597 (48,41%)	20,52%	75 858 (45,89%)	39,64%	3,72	00:04:06
2018-06-01 - 2018-06-30	390 790 (50,44%)	19,65%	76 807 (51,24%)	40,62%	3,64	00:04:10
% zmiany	-5,42%	4,43%	-1,24%	-2,40%	2,25%	-1,43%
2. mobile						
2018-07-01 - 2018-07-31	361 908 (47,40%)	23,14%	83 763 (50,67%)	52,36%	2,75	00:02:24
2018-06-01 - 2018-06-30	350 915 (45,30%)	19,35%	67 903 (45,30%)	51,17%	2,76	00:02:31
% zmiany	3,13%	19,61%	23,36%	2,33%	-0,59%	-4,96%
3. tablet						
2018-07-01 - 2018-07-31	31 959 (4,19%)	17,83%	5 697 (3,45%)	41,61%	3,59	00:03:40
2018-06-01 - 2018-06-30	33 021 (4,26%)	15,74%	5 197 (3,47%)	41,92%	3,48	00:03:41
% zmiany	-3,22%	13,26%	9,62%	-0,74%	3,05%	-0,41%

Wiersze 1-3 z 3