

Odbiorcy ogółem

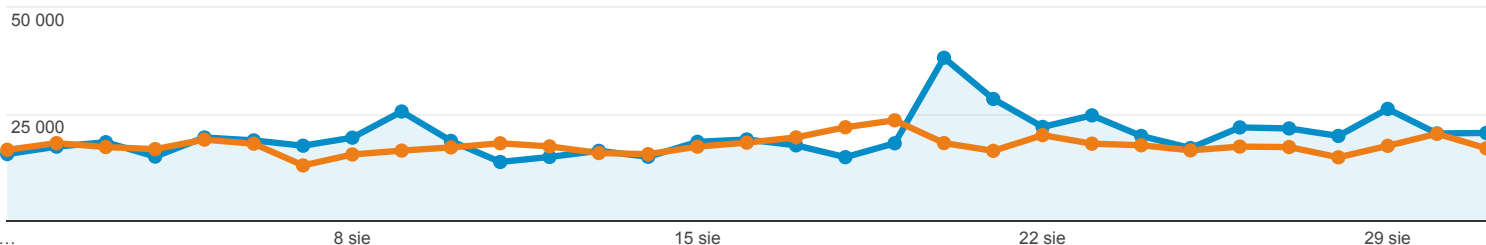
Wszyscy użytkownicy
+0,00% Użytkownicy

1 sie 2018 - 31 sie 2018
Porównaj z: 1 lip 2018 - 31 lip 2018

Ogółem

2018-08-01 - 2018-08-31: ● Użytkownicy

2018-07-01 - 2018-07-31: ● Użytkownicy



Użytkownicy

23,64%

289 060 w porównaniu z
233 794

Nowi użytkownicy

32,14%

218 331 w porównaniu z
165 230

Sesje

9,80%

838 308 w porównaniu z
763 464

Sesje na użytkownika

-11,19%

2,90 w porównaniu z 3,27

Odsłony

1,91%

2 530 564 w porównaniu z
2 483 183

Strony / sesja

-7,19%

3,02 w porównaniu z 3,25

Śr. czas trwania sesji

-7,28%

00:03:02 w porównaniu z
00:03:16

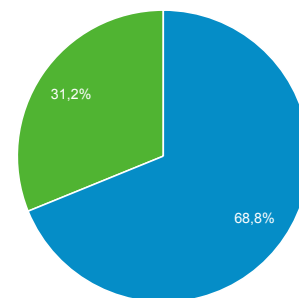
Współczynnik odrzuceń

9,81%

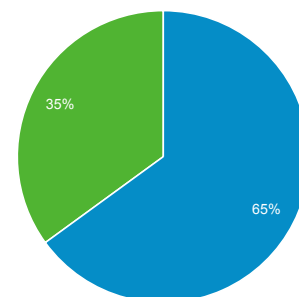
50,25% w porównaniu z 45,75%

■ New Visitor ■ Returning Visitor

2018-08-01 - 2018-08-31



2018-07-01 - 2018-07-31



Przeglądarka

Użytkownicy % Użytkownicy

1. Chrome

2018-08-01 - 2018-08-31

200 457 69,59%

2018-07-01 - 2018-07-31

147 686 63,39%

% zmiany

35,73% **9,78%**

2. Firefox

2018-08-01 - 2018-08-31

29 051 10,09%

2018-07-01 - 2018-07-31

28 858 12,39%

% zmiany

0,67% **-18,58%**

3. Safari

2018-08-01 - 2018-08-31

13 294 4,62%

2018-07-01 - 2018-07-31

14 216 6,10%

% zmiany

-6,49% **-24,36%**

4. Android Webview

2018-08-01 - 2018-08-31

12 925 4,49%

2018-08-01 - 2018-08-31	12 923	4,4%
2018-07-01 - 2018-07-31	12 533	5,38%
% zmiany	3,13%	-16,59%
5. Samsung Internet		
2018-08-01 - 2018-08-31	10 748	3,73%
2018-07-01 - 2018-07-31	8 066	3,46%
% zmiany	33,25%	7,78%
6. Opera		
2018-08-01 - 2018-08-31	7 359	2,55%
2018-07-01 - 2018-07-31	7 276	3,12%
% zmiany	1,14%	-18,20%
7. Internet Explorer		
2018-08-01 - 2018-08-31	6 186	2,15%
2018-07-01 - 2018-07-31	6 193	2,66%
% zmiany	-0,11%	-19,21%
8. Edge		
2018-08-01 - 2018-08-31	4 585	1,59%
2018-07-01 - 2018-07-31	4 762	2,04%
% zmiany	-3,72%	-22,12%
9. Safari (in-app)		
2018-08-01 - 2018-08-31	1 689	0,59%
2018-07-01 - 2018-07-31	1 578	0,68%
% zmiany	7,03%	-13,43%
10. Android Browser		
2018-08-01 - 2018-08-31	1 249	0,43%
2018-07-01 - 2018-07-31	1 264	0,54%
% zmiany	-1,19%	-20,08%

Źródło odwiedzin

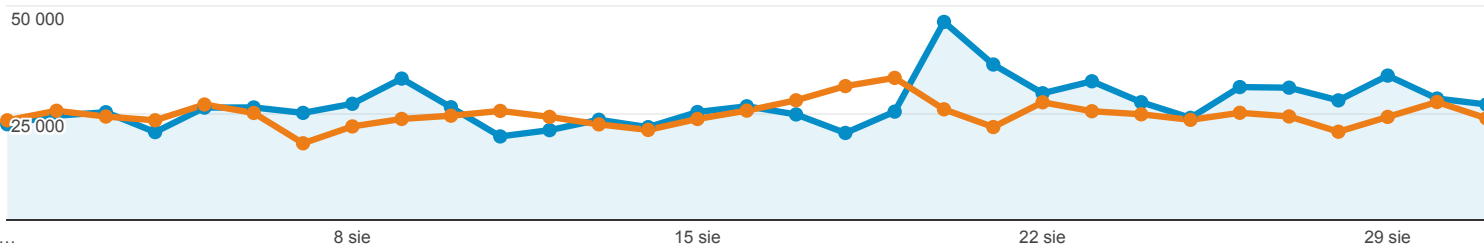
Wszyscy użytkownicy
+0,00% Sesje

1 sie 2018 - 31 sie 2018
Porównaj z: 1 lip 2018 - 31 lip 2018

Karta raportu

Grupa danych

2018-08-01 - 2018-08-31: ● Sesje
2018-07-01 - 2018-07-31: ● Sesje



Źródło / Medium	Sesje	% nowych sesji	Nowi użytkownicy	Współczynnik odrzuceń	Strony / sesja	Śr. czas trwania sesji
	9,80% ↑ 838 308 w porównaniu z 763 464	20,33% ↑ 26,06% w porównaniu z 21,65%	32,13% ↑ 218 432 w porównaniu z 165 318	9,81% ↑ 50,25% w porównaniu z 45,75%	7,19% ↓ 3,02 w porównaniu z 3,25	7,28% ↓ 00:03:02 w porównaniu z 00:03:16
1. google / organic						
2018-08-01 - 2018-08-31	463 254 (55,26%)	26,11%	120 967 (55,38%)	51,08%	3,01	00:02:59
2018-07-01 - 2018-07-31	406 857 (53,29%)	20,33%	82 728 (50,04%)	45,11%	3,33	00:03:20
% zmiany	13,86%	28,42%	46,22%	13,23%	-9,56%	-10,40%
2. (direct) / (none)						
2018-08-01 - 2018-08-31	250 925 (29,93%)	27,69%	69 482 (31,81%)	46,33%	3,13	00:03:14
2018-07-01 - 2018-07-31	241 573 (31,64%)	26,82%	64 788 (39,19%)	44,95%	3,21	00:03:16
% zmiany	3,87%	3,25%	7,25%	3,05%	-2,43%	-0,91%
3. googleapis.com / referral						
2018-08-01 - 2018-08-31	28 446 (3,39%)	50,16%	14 268 (6,53%)	74,82%	1,84	00:01:15
2018-07-01 - 2018-07-31	13 622 (1,78%)	28,88%	3 934 (2,38%)	64,77%	2,25	00:01:33
% zmiany	108,82%	73,68%	262,68%	15,51%	-18,16%	-19,11%
4. m.facebook.com / referral						
2018-08-01 - 2018-08-31	24 389 (2,91%)	31,14%	7 595 (3,48%)	74,32%	1,70	00:01:09
2018-07-01 - 2018-07-31	24 226 (3,17%)	31,71%	7 683 (4,65%)	72,11%	1,82	00:01:13
% zmiany	0,67%	-1,81%	-1,15%	3,06%	-6,69%	-5,78%
5. facebook.com / referral						
2018-08-01 - 2018-08-31	22 709 (2,71%)	4,93%	1 120 (0,51%)	42,88%	3,12	00:03:29
2018-07-01 - 2018-07-31	26 093 (3,42%)	5,20%	1 356 (0,82%)	42,79%	3,07	00:03:22
% zmiany	-12,97%	-5,10%	-17,40%	0,21%	1,63%	3,29%

6. l.facebook.com / referral							
2018-08-01 - 2018-08-31	4 528 (0,54%)	7,00%	317 (0,15%)	44,41%	3,12	00:03:33	
2018-07-01 - 2018-07-31	4 151 (0,54%)	5,54%	230 (0,14%)	41,82%	3,39	00:03:43	
% zmiany	9,08%	26,35%	37,83%	6,20%	-8,05%	-4,37%	
7. news.google.com / referral							
2018-08-01 - 2018-08-31	3 601 (0,43%)	37,10%	1 336 (0,61%)	76,17%	1,69	00:01:16	
2018-07-01 - 2018-07-31	2 470 (0,32%)	34,33%	848 (0,51%)	76,48%	1,60	00:01:00	
% zmiany	45,79%	8,06%	57,55%	-0,40%	5,90%	26,20%	
8. bing / organic							
2018-08-01 - 2018-08-31	3 286 (0,39%)	9,07%	298 (0,14%)	32,78%	3,95	00:04:28	
2018-07-01 - 2018-07-31	4 444 (0,58%)	10,80%	480 (0,29%)	33,10%	4,09	00:04:15	
% zmiany	-26,06%	-16,04%	-37,92%	-0,98%	-3,62%	4,76%	
9. ssl.dotpay.pl / referral							
2018-08-01 - 2018-08-31	3 188 (0,38%)	0,03%	1 (0,00%)	21,99%	6,06	00:06:51	
2018-07-01 - 2018-07-31	3 033 (0,40%)	0,00%	0 (0,00%)	22,49%	5,69	00:05:50	
% zmiany	5,11%	∞%	∞%	-2,21%	6,65%	17,39%	
10. ox.pl / referral							
2018-08-01 - 2018-08-31	2 662 (0,32%)	0,00%	0 (0,00%)	35,12%	4,84	00:06:28	
2018-07-01 - 2018-07-31	4 243 (0,56%)	0,00%	0 (0,00%)	30,92%	4,65	00:06:04	
% zmiany	-37,26%	0,00%	0,00%	13,59%	3,98%	6,34%	

Wiersze 1-10 z 547

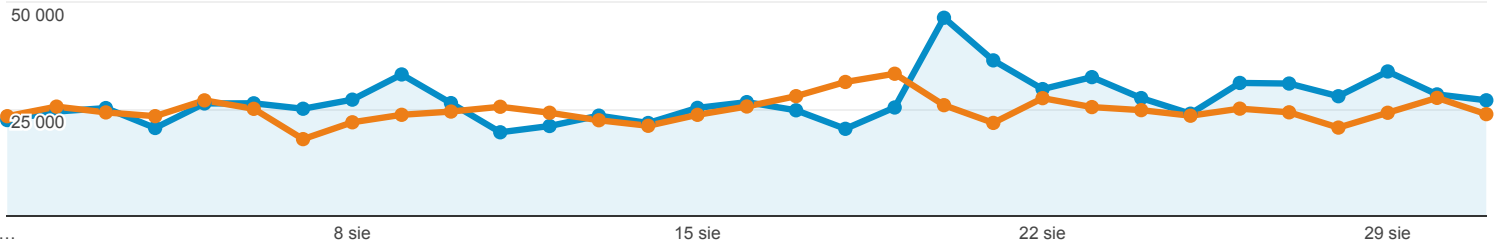
Urządzenia mobilne

Wszyscy użytkownicy
+0,00% Sesje

1 sie 2018 - 31 sie 2018
Porównaj z: 1 lip 2018 - 31 lip 2018

Karta raportu

2018-08-01 - 2018-08-31: ● Sesje
2018-07-01 - 2018-07-31: ● Sesje



Kategoria urządzeń	Sesje	% nowych sesji	Nowi użytkownicy	Współczynnik odrzuceń	Strony / sesja	Śr. czas trwania sesji
	9,80% ↑ 838 308 w porównaniu z 763 464	20,33% ↑ 26,06% w porównaniu z 21,65%	32,13% ↑ 218 432 w porównaniu z 165 318	9,81% ↑ 50,25% w porównaniu z 45,75%	7,19% ↓ 3,02 w porównaniu z 3,25	7,28% ↓ 00:03:02 w porównaniu z 00:03:16
1. mobile						
2018-08-01 - 2018-08-31	452 158 (53,94%)	31,96%	144 488 (66,15%)	59,49%	2,43	00:02:04
2018-07-01 - 2018-07-31	361 908 (47,40%)	23,14%	83 763 (50,67%)	52,36%	2,75	00:02:24
% zmiany	24,94%	38,07%	72,50%	13,61%	-11,34%	-13,82%
2. desktop						
2018-08-01 - 2018-08-31	351 213 (41,90%)	18,74%	65 816 (30,13%)	38,67%	3,74	00:04:16
2018-07-01 - 2018-07-31	369 597 (48,41%)	20,52%	75 858 (45,89%)	39,64%	3,72	00:04:06
% zmiany	-4,97%	-8,70%	-13,24%	-2,45%	0,58%	3,99%
3. tablet						
2018-08-01 - 2018-08-31	34 937 (4,17%)	23,26%	8 128 (3,72%)	46,97%	3,32	00:03:15
2018-07-01 - 2018-07-31	31 959 (4,19%)	17,83%	5 697 (3,45%)	41,61%	3,59	00:03:40
% zmiany	9,32%	30,51%	42,67%	12,89%	-7,58%	-11,19%

Wiersze 1-3 z 3