

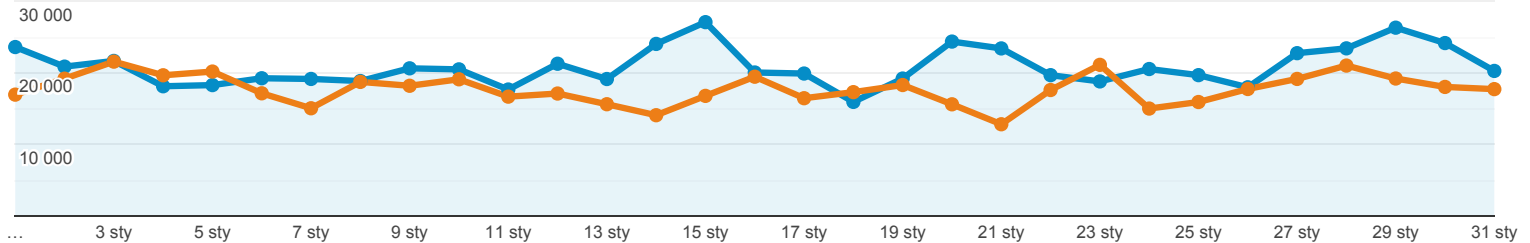
Odbiorcy ogółem

Wszyscy użytkownicy
+0,00% Użytkownicy

1 sty 2020 - 31 sty 2020
Porównaj z: 1 gru 2019 - 31 gru 2019

Ogółem

2020-01-01 - 2020-01-31: Użytkownicy
2019-12-01 - 2019-12-31: Użytkownicy



Użytkownicy

16,74%

292 916 w porównaniu z 250 910



Nowi użytkownicy

20,08%

208 237 w porównaniu z 173 409



Sesje

18,27%

895 214 w porównaniu z 756 920



Sesje na użytkownika

1,31%

3,06 w porównaniu z 3,02



Odśłony

23,32%

2 718 022 w porównaniu z 2 203 955



Strony/sesja

4,27%

3,04 w porównaniu z 2,91



Śr. czas trwania sesji

2,68%

00:02:57 w porównaniu z 00:02:53



Współczynnik odrzuceń

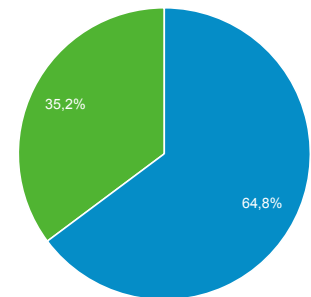
-1,37%

52,67% w porównaniu z 53,40%

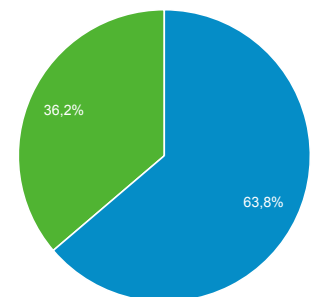


New Visitor Returning Visitor

2020-01-01 - 2020-01-31



2019-12-01 - 2019-12-31



Przeglądarka

Użytkownicy % Użytkownicy

1. Chrome

2020-01-01 - 2020-01-31

188 060 64,81%

2019-12-01 - 2019-12-31

162 167 64,99%

% zmiany

15,97% -0,27%

2. Firefox

2020-01-01 - 2020-01-31

26 185 9,02%

2019-12-01 - 2019-12-31

23 778 9,53%

% zmiany

10,12% -5,30%

3. Android Webview

2020-01-01 - 2020-01-31

25 730 8,87%

2019-12-01 - 2019-12-31

18 441 7,39%

% zmiany

39,53% 19,99%

4. Safari

2020-01-01 - 2020-01-31

17 523 6,04%

2019-12-01 - 2019-12-31	16 270	6,52%
% zmiany	7,70%	-7,38%
5. Samsung Internet		
2020-01-01 - 2020-01-31	13 575	4,68%
2019-12-01 - 2019-12-31	11 690	4,68%
% zmiany	16,12%	-0,14%
6. Opera		
2020-01-01 - 2020-01-31	5 735	1,98%
2019-12-01 - 2019-12-31	5 761	2,31%
% zmiany	-0,45%	-14,39%
7. Edge		
2020-01-01 - 2020-01-31	5 498	1,89%
2019-12-01 - 2019-12-31	4 884	1,96%
% zmiany	12,57%	-3,19%
8. Safari (in-app)		
2020-01-01 - 2020-01-31	4 191	1,44%
2019-12-01 - 2019-12-31	3 023	1,21%
% zmiany	38,64%	19,22%
9. Internet Explorer		
2020-01-01 - 2020-01-31	2 968	1,02%
2019-12-01 - 2019-12-31	2 779	1,11%
% zmiany	6,80%	-8,16%
10. Android Browser		
2020-01-01 - 2020-01-31	309	0,11%
2019-12-01 - 2019-12-31	298	0,12%
% zmiany	3,69%	-10,83%

Cały ruch

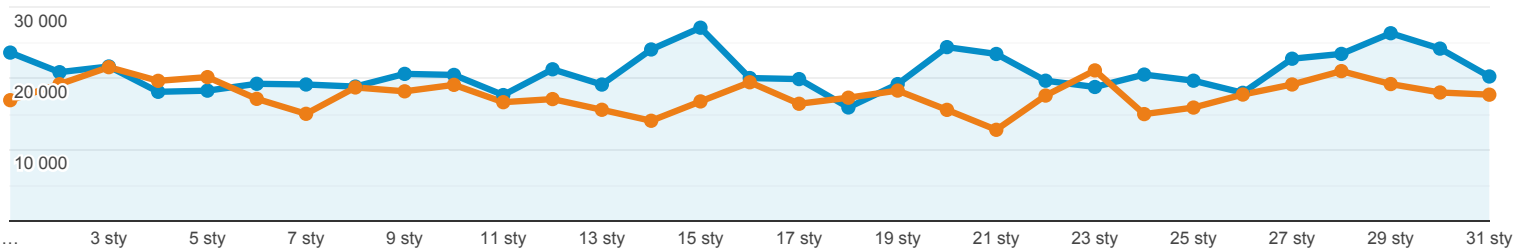
Wszyscy użytkownicy
+0,00% Użytkownicy

1 sty 2020 - 31 sty 2020
Porównaj z: 1 gru 2019 - 31 gru 2019

Eksplorator

Podsumowanie

2020-01-01 - 2020-01-31: ● Użytkownicy
2019-12-01 - 2019-12-31: ● Użytkownicy



Źródło / Medium	Pozyskiwanie			Zachowanie			Konwersje E-commerce		
	Użytkownicy	Nowi użytkownicy	Sesje	Współczynnik odrzuceń	Strony/sesja	Śr. czas trwania sesji	Współczynnik konwersji e-commerce	Transakcje	Przychody
	16,74% ▲ 292 916 w porównaniu z 250 910	20,07% ▲ 208 312 w porównaniu z 173 492	18,27% ▲ 895 214 w porównaniu z 756 920	1,37% ▼ 52,67% w porównaniu z 53,40%	4,27% ▲ 3,04 w porównaniu z 2,91	2,68% ▲ 00:02:57 w porównaniu z 00:02:53	0,00% w porównaniu z 0,00%	0,00% w porównaniu z 0	0,00 zł w porównaniu z 0,00 zł
1. google / organic									
2020-01-01 - 2020-01-31	125 912 (41,34%)	81 573 (39,16%)	456 072 (50,95%)	47,08%	3,37	00:03:21	0,00%	0 (0,00%)	0,00 zł (0,00%)
2019-12-01 - 2019-12-31	117 555 (45,41%)	77 607 (44,73%)	392 732 (51,89%)	49,63%	3,14	00:03:08	0,00%	0 (0,00%)	0,00 zł (0,00%)
% zmiany	7,11%	5,11%	16,13%	-5,14%	7,32%	7,02%	0,00%	0,00%	0,00%
2. (direct) / (none)									
2020-01-01 - 2020-01-31	119 001 (39,07%)	89 847 (43,13%)	279 681 (31,24%)	56,78%	2,77	00:02:37	0,00%	0 (0,00%)	0,00 zł (0,00%)
2019-12-01 - 2019-12-31	94 909 (36,66%)	68 438 (39,45%)	238 294 (31,48%)	55,99%	2,73	00:02:40	0,00%	0 (0,00%)	0,00 zł (0,00%)
% zmiany	25,38%	31,28%	17,37%	1,41%	1,61%	-2,03%	0,00%	0,00%	0,00%
3. m.facebook.com / referral									
2020-01-01 - 2020-01-31	32 662 (10,72%)	23 363 (11,22%)	59 134 (6,61%)	78,67%	1,59	00:01:00	0,00%	0 (0,00%)	0,00 zł (0,00%)
2019-12-01 - 2019-12-31	23 949 (9,25%)	17 040 (9,82%)	38 568 (5,10%)	78,32%	1,53	00:00:55	0,00%	0 (0,00%)	0,00 zł (0,00%)
% zmiany	36,38%	37,11%	53,32%	0,44%	3,77%	8,63%	0,00%	0,00%	0,00%
4. googleapis.com / referral									
2020-01-01 - 2020-01-31	11 938 (3,92%)	6 234 (2,99%)	35 463 (3,96%)	64,43%	2,26	00:02:00	0,00%	0 (0,00%)	0,00 zł (0,00%)
2019-12-01 - 2019-12-31	10 294 (3,98%)	4 863 (2,80%)	31 108 (4,11%)	66,56%	2,11	00:01:46	0,00%	0 (0,00%)	0,00 zł (0,00%)
% zmiany	15,97%	28,19%	14,00%	-3,20%	7,38%	13,36%	0,00%	0,00%	0,00%
5. facebook.com / referral									
2020-01-01 - 2020-01-31	4 549 (1,49%)	1 772 (0,85%)	26 563 (2,97%)	42,93%	3,28	00:03:48	0,00%	0 (0,00%)	0,00 zł (0,00%)
2019-12-01 - 2019-12-31	3 448	1 249	22 037	43,94%	3,20	00:03:51	0,00%	0	0,00 zł

		(1,33%)	(0,72%)	(2,91%)					(0,00%)	(0,00%)
% zmiany		31,93%	41,87%	20,54%	-2,30%	2,44%	-0,98%	0,00%	0,00%	0,00%
6. news.google.com / referral										
2020-01-01 - 2020-01-31		2 176 (0,71%)	1 423 (0,68%)	3 706 (0,41%)	73,15%	1,84	00:01:24	0,00%	0 (0,00%)	0,00 zł (0,00%)
2019-12-01 - 2019-12-31		1 746 (0,67%)	1 109 (0,64%)	2 861 (0,38%)	71,13%	1,89	00:01:28	0,00%	0 (0,00%)	0,00 zł (0,00%)
% zmiany		24,63%	28,31%	29,54%	2,84%	-2,94%	-4,14%	0,00%	0,00%	0,00%
7. bing / organic										
2020-01-01 - 2020-01-31		2 067 (0,68%)	1 374 (0,66%)	7 699 (0,86%)	36,91%	3,80	00:04:07	0,00%	0 (0,00%)	0,00 zł (0,00%)
2019-12-01 - 2019-12-31		1 794 (0,69%)	1 116 (0,64%)	6 733 (0,89%)	38,13%	3,73	00:04:00	0,00%	0 (0,00%)	0,00 zł (0,00%)
% zmiany		15,22%	23,12%	14,35%	-3,18%	1,89%	2,84%	0,00%	0,00%	0,00%
8. l.facebook.com / referral										
2020-01-01 - 2020-01-31		1 067 (0,35%)	353 (0,17%)	5 159 (0,58%)	44,76%	3,22	00:03:58	0,00%	0 (0,00%)	0,00 zł (0,00%)
2019-12-01 - 2019-12-31		839 (0,32%)	255 (0,15%)	4 236 (0,56%)	46,22%	3,19	00:03:28	0,00%	0 (0,00%)	0,00 zł (0,00%)
% zmiany		27,18%	38,43%	21,79%	-3,17%	1,02%	14,69%	0,00%	0,00%	0,00%
9. jooble / cpc										
2020-01-01 - 2020-01-31		807 (0,26%)	478 (0,23%)	1 788 (0,20%)	56,38%	3,04	00:02:56	0,00%	0 (0,00%)	0,00 zł (0,00%)
2019-12-01 - 2019-12-31		532 (0,21%)	295 (0,17%)	1 538 (0,20%)	48,24%	2,98	00:03:19	0,00%	0 (0,00%)	0,00 zł (0,00%)
% zmiany		51,69%	62,03%	16,25%	16,85%	2,11%	-11,23%	0,00%	0,00%	0,00%
10. lm.facebook.com / referral										
2020-01-01 - 2020-01-31		651 (0,21%)	203 (0,10%)	3 375 (0,38%)	55,14%	2,46	00:02:40	0,00%	0 (0,00%)	0,00 zł (0,00%)
2019-12-01 - 2019-12-31		486 (0,19%)	135 (0,08%)	2 713 (0,36%)	56,69%	2,28	00:02:18	0,00%	0 (0,00%)	0,00 zł (0,00%)
% zmiany		33,95%	50,37%	24,40%	-2,73%	7,67%	16,32%	0,00%	0,00%	0,00%

Wiersze 1-10 z 471

Ogółem

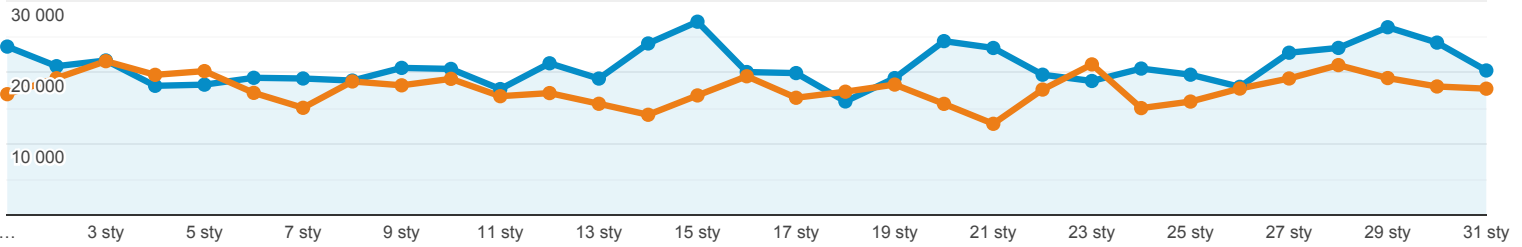
Wszyscy użytkownicy
+0,00% Użytkownicy

1 sty 2020 - 31 sty 2020
Porównaj z: 1 gru 2019 - 31 gru 2019

Eksplorator

Podsumowanie

2020-01-01 - 2020-01-31: ● Użytkownicy
2019-12-01 - 2019-12-31: ● Użytkownicy



Kategoria urządzeń	Pozyskiwanie			Zachowanie			Konwersje E-commerce		
	Użytkownicy	Nowi użytkownicy	Sesje	Współczynnik odrzuceń	Strony/sesja	Śr. czas trwania sesji	Transakcje	Przychody	Współczynnik konwersji e-commerce
	16,74% ▲ 292 916 w porównaniu z 250 910	20,07% ▲ 208 312 w porównaniu z 173 492	18,27% ▲ 895 214 w porównaniu z 756 920	1,37% ▼ 52,67% w porównaniu z 53,40%	4,27% ▲ 3,04 w porównaniu z 2,91	2,68% ▲ 00:02:57 w porównaniu z 00:02:53	0,00% 0 w porównaniu z 0	0,00% 0,00 zł w porównaniu z 0,00 zł	0,00% 0,00% w porównaniu z 0,00%
1. mobile									
2020-01-01 - 2020-01-31	197 279 (67,41%)	137 482 (66,00%)	535 062 (59,77%)	61,08%	2,45	00:02:05	0 (0,00%)	0,00 zł (0,00%)	0,00%
2019-12-01 - 2019-12-31	162 094 (64,78%)	109 459 (63,09%)	430 668 (56,90%)	61,63%	2,34	00:02:00	0 (0,00%)	0,00 zł (0,00%)	0,00%
% zmiany	21,71%	25,60%	24,24%	-0,89%	4,53%	4,37%	0,00%	0,00%	0,00%
2. desktop									
2020-01-01 - 2020-01-31	88 028 (30,08%)	66 057 (31,71%)	333 052 (37,20%)	39,65%	3,96	00:04:19	0 (0,00%)	0,00 zł (0,00%)	0,00%
2019-12-01 - 2019-12-31	81 322 (32,50%)	59 690 (34,41%)	301 540 (39,84%)	42,04%	3,71	00:04:07	0 (0,00%)	0,00 zł (0,00%)	0,00%
% zmiany	8,25%	10,67%	10,45%	-5,69%	6,70%	4,93%	0,00%	0,00%	0,00%
3. tablet									
2020-01-01 - 2020-01-31	7 365 (2,52%)	4 773 (2,29%)	27 100 (3,03%)	46,50%	3,36	00:03:22	0 (0,00%)	0,00 zł (0,00%)	0,00%
2019-12-01 - 2019-12-31	6 808 (2,72%)	4 343 (2,50%)	24 712 (3,26%)	48,47%	3,14	00:03:07	0 (0,00%)	0,00 zł (0,00%)	0,00%
% zmiany	8,18%	9,90%	9,66%	-4,08%	6,95%	8,06%	0,00%	0,00%	0,00%

Wiersze 1-3 z 3