

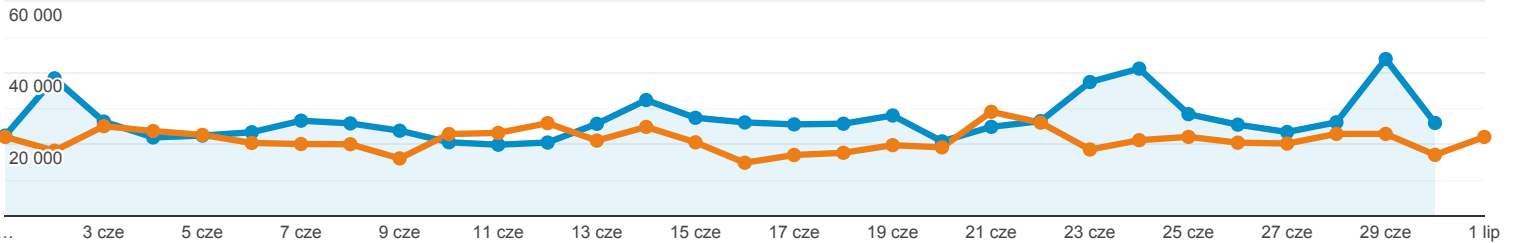
Odbiorcy ogółem

Wszyscy użytkownicy
+0,00% Użytkownicy

1 cze 2020 - 30 cze 2020
Porównaj z: 1 maj 2020 - 31 maj 2020

Ogółem

2020-06-01 - 2020-06-30: Użytkownicy
2020-05-01 - 2020-05-31: Użytkownicy



Użytkownicy

30,76%

378 992 w porównaniu z 289 835



Nowi użytkownicy

37,04%

280 017 w porównaniu z 204 327



Sesje

21,06%

1 145 877 w porównaniu z 946 548



Sesje na użytkownika

-7,42%

3,02 w porównaniu z 3,27



Odsłony

17,26%

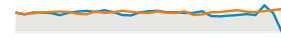
3 215 376 w porównaniu z 2 742 042



Strony/sesja

-3,14%

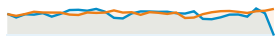
2,81 w porównaniu z 2,90



Śr. czas trwania sesji

-3,83%

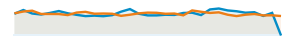
00:02:45 w porównaniu z 00:02:51



Współczynnik odrzuceń

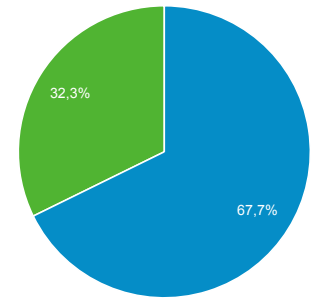
2,66%

53,88% w porównaniu z 52,48%

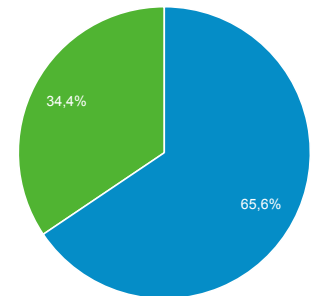


New Visitor Returning Visitor

2020-06-01 - 2020-06-30



2020-05-01 - 2020-05-31



Przeglądarka

Użytkownicy % Użytkownicy

1. Chrome

2020-06-01 - 2020-06-30

265 415 70,26%

2020-05-01 - 2020-05-31

192 589 66,79%

% zmiany

37,81% **5,19%**

2. Android Webview

2020-06-01 - 2020-06-30

28 427 7,52%

2020-05-01 - 2020-05-31

21 618 7,50%

% zmiany

31,50% **0,37%**

3. Firefox

2020-06-01 - 2020-06-30

26 435 7,00%

2020-05-01 - 2020-05-31

25 266 8,76%

% zmiany

4,63% **-20,14%**

4. Safari

2020-06-01 - 2020-06-30

21 937 5,81%

2020-05-01 - 2020-05-31	18 398	6,38%
% zmiany	19,24%	-8,99%
5. Samsung Internet		
2020-06-01 - 2020-06-30	17 165	4,54%
2020-05-01 - 2020-05-31	13 223	4,59%
% zmiany	29,81%	-0,92%
6. Edge		
2020-06-01 - 2020-06-30	5 676	1,50%
2020-05-01 - 2020-05-31	5 939	2,06%
% zmiany	-4,43%	-27,05%
7. Opera		
2020-06-01 - 2020-06-30	5 635	1,49%
2020-05-01 - 2020-05-31	5 291	1,83%
% zmiany	6,50%	-18,71%
8. Safari (in-app)		
2020-06-01 - 2020-06-30	4 154	1,10%
2020-05-01 - 2020-05-31	3 200	1,11%
% zmiany	29,81%	-0,92%
9. Internet Explorer		
2020-06-01 - 2020-06-30	2 302	0,61%
2020-05-01 - 2020-05-31	2 176	0,75%
% zmiany	5,79%	-19,25%
10. Android Browser		
2020-06-01 - 2020-06-30	313	0,08%
2020-05-01 - 2020-05-31	277	0,10%
% zmiany	13,00%	-13,75%

Źródło odwiedzin

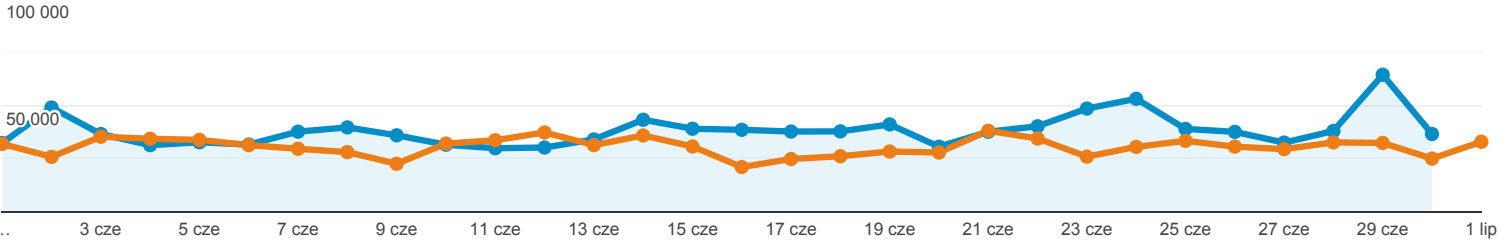
Wszyscy użytkownicy
+0,00% Sesje

1 cze 2020 - 30 cze 2020
Porównaj z: 1 maj 2020 - 31 maj 2020

Karta raportu

Grupa danych

2020-06-01 - 2020-06-30: ● Sesje
2020-05-01 - 2020-05-31: ● Sesje



Źródło / Medium	Sesje	% nowych sesji	Nowi użytkownicy	Współczynnik odrzuceń	Strony/sesja	Śr. czas trwania sesji
	21,06% ↑ 1 145 877 w porównaniu z 946 548	13,22% ↑ 24,45% w porównaniu z 21,59%	37,06% ↑ 280 163 w porównaniu z 204 405	2,66% ↑ 53,88% w porównaniu z 52,48%	3,14% ↓ 2,81 w porównaniu z 2,90	3,83% ↓ 00:02:45 w porównaniu z 00:02:51
1. google / organic						
2020-06-01 - 2020-06-30	568 756 (49,63%)	16,52%	93 951 (33,53%)	46,10%	3,19	00:03:16
2020-05-01 - 2020-05-31	495 270 (52,32%)	17,25%	85 441 (41,80%)	47,53%	3,18	00:03:11
% zmiany	14,84%	-4,25%	9,96%	-3,01%	0,29%	2,43%
2. (direct) / (none)						
2020-06-01 - 2020-06-30	371 882 (32,45%)	39,23%	145 902 (52,08%)	60,74%	2,47	00:02:15
2020-05-01 - 2020-05-31	291 758 (30,82%)	31,79%	92 764 (45,38%)	57,08%	2,62	00:02:31
% zmiany	27,46%	23,40%	57,28%	6,40%	-6,02%	-10,64%
3. m.facebook.com / referral						
2020-06-01 - 2020-06-30	79 215 (6,91%)	24,02%	19 029 (6,79%)	80,47%	1,50	00:00:59
2020-05-01 - 2020-05-31	52 339 (5,53%)	27,79%	14 546 (7,12%)	80,41%	1,52	00:01:00
% zmiany	51,35%	-13,56%	30,82%	0,07%	-1,52%	-2,41%
4. googleapis.com / referral						
2020-06-01 - 2020-06-30	44 173 (3,85%)	31,59%	13 954 (4,98%)	68,72%	2,08	00:01:44
2020-05-01 - 2020-05-31	29 850 (3,15%)	17,53%	5 233 (2,56%)	63,59%	2,18	00:02:00
% zmiany	47,98%	80,19%	166,65%	8,08%	-4,73%	-12,77%
5. facebook.com / referral						
2020-06-01 - 2020-06-30	29 148 (2,54%)	3,85%	1 122 (0,40%)	42,34%	3,13	00:03:32
2020-05-01 - 2020-05-31	33 029 (3,49%)	2,51%	828 (0,41%)	42,37%	3,15	00:03:29
% zmiany	-11,75%	53,55%	35,51%	-0,07%	-0,43%	1,49%
6. l.facebook.com / referral						

2020-06-01 - 2020-06-30	14 359 (1,25%)	5,86%	841 (0,30%)	45,16%	3,05	00:03:49
2020-05-01 - 2020-05-31	9 015 (0,95%)	4,96%	447 (0,22%)	44,02%	3,18	00:04:12
% zmiany	59,28%	18,12%	88,14%	2,59%	-4,10%	-9,21%
7. bing / organic						
2020-06-01 - 2020-06-30	9 288 (0,81%)	16,07%	1 493 (0,53%)	37,81%	3,81	00:03:48
2020-05-01 - 2020-05-31	8 115 (0,86%)	20,39%	1 655 (0,81%)	42,76%	3,39	00:03:16
% zmiany	14,45%	-21,18%	-9,79%	-11,57%	12,28%	16,41%
8. lm.facebook.com / referral						
2020-06-01 - 2020-06-30	4 001 (0,35%)	5,17%	207 (0,07%)	57,64%	2,29	00:02:33
2020-05-01 - 2020-05-31	3 271 (0,35%)	3,58%	117 (0,06%)	57,57%	2,31	00:02:15
% zmiany	22,32%	44,64%	76,92%	0,12%	-0,91%	12,99%
9. news.google.com / referral						
2020-06-01 - 2020-06-30	3 735 (0,33%)	38,13%	1 424 (0,51%)	70,20%	1,97	00:01:32
2020-05-01 - 2020-05-31	3 893 (0,41%)	33,42%	1 301 (0,64%)	67,61%	2,00	00:01:33
% zmiany	-4,06%	14,08%	9,45%	3,83%	-1,70%	-0,89%
10. jooble / cpc						
2020-06-01 - 2020-06-30	2 422 (0,21%)	31,26%	757 (0,27%)	55,12%	3,12	00:03:19
2020-05-01 - 2020-05-31	2 006 (0,21%)	29,21%	586 (0,29%)	55,38%	3,38	00:03:19
% zmiany	20,74%	6,99%	29,18%	-0,48%	-7,61%	-0,14%

Wiersze 1-10 z 387

Urządzenia mobilne

Wszyscy użytkownicy
+0,00% Sesje

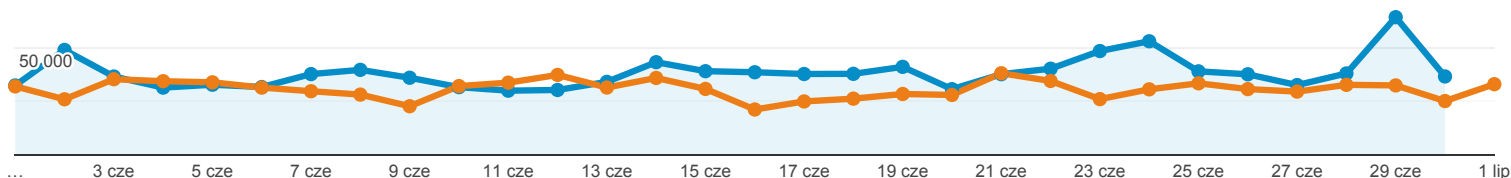
1 cze 2020 - 30 cze 2020
Porównaj z: 1 maj 2020 - 31 maj 2020

Karta raportu

2020-06-01 - 2020-06-30: ● Sesje

2020-05-01 - 2020-05-31: ● Sesje

100 000



Kategoria urządzeń	Sesje	% nowych sesji	Nowi użytkownicy	Współczynnik odrzuceń	Strony/sesja	Śr. czas trwania sesji
	21,06% ↑ 1 145 877 w porównaniu z 946 548	13,22% ↑ 24,45% w porównaniu z 21,59%	37,06% ↑ 280 163 w porównaniu z 204 405	2,66% ↑ 53,88% w porównaniu z 52,48%	3,14% ↓ 2,81 w porównaniu z 2,90	3,83% ↓ 00:02:45 w porównaniu z 00:02:51
1. mobile						
2020-06-01 - 2020-06-30	750 291 (65,48%)	28,10%	210 833 (75,25%)	61,38%	2,35	00:02:04
2020-05-01 - 2020-05-31	572 842 (60,52%)	24,10%	138 064 (67,54%)	59,51%	2,45	00:02:09
% zmiany	30,98%	16,59%	52,71%	3,14%	-4,27%	-4,17%
2. desktop						
2020-06-01 - 2020-06-30	363 740 (31,74%)	17,26%	62 789 (22,41%)	38,98%	3,73	00:04:07
2020-05-01 - 2020-05-31	345 780 (36,53%)	17,68%	61 127 (29,90%)	41,23%	3,62	00:03:59
% zmiany	5,19%	-2,35%	2,72%	-5,47%	3,08%	3,13%
3. tablet						
2020-06-01 - 2020-06-30	31 846 (2,78%)	20,54%	6 541 (2,33%)	47,22%	3,10	00:03:11
2020-05-01 - 2020-05-31	27 926 (2,95%)	18,67%	5 214 (2,55%)	47,57%	3,13	00:03:12
% zmiany	14,04%	10,01%	25,45%	-0,72%	-0,85%	-0,44%

Wiersze 1-3 z 3