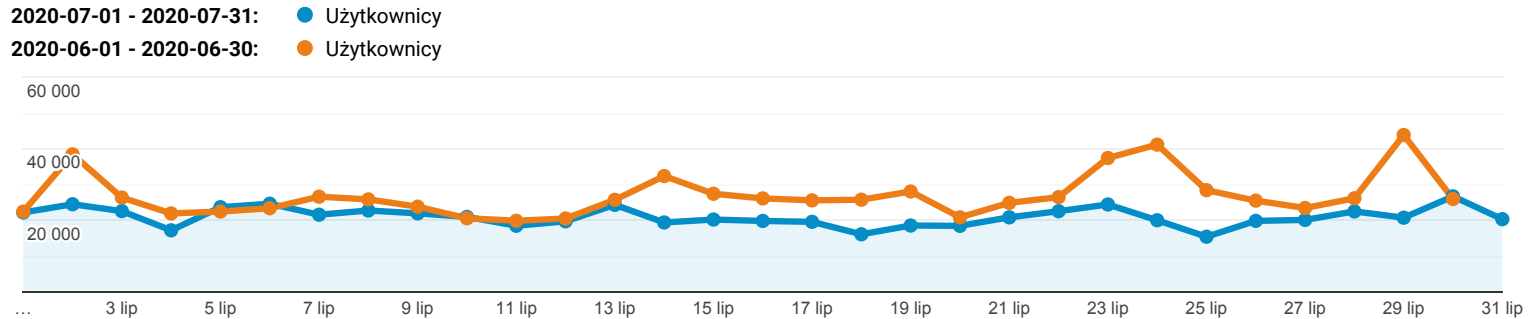


Odbiorcy ogółem

Wszyscy użytkownicy
+0,00% Użytkownicy

1 lip 2020 - 31 lip 2020
Porównaj z: 1 cze 2020 - 30 cze 2020

Ogółem



Użytkownicy

-21,74%

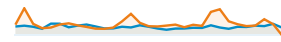
296 590 w porównaniu z 378 992



Nowi użytkownicy

-27,18%

203 911 w porównaniu z 280 017



Sesje

-20,24%

914 002 w porównaniu z 1 145 877



Sesje na użytkownika

1,93%

3,08 w porównaniu z 3,02



Odsłony

-21,09%

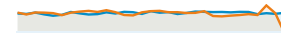
2 537 330 w porównaniu z 3 215 376



Strony/sesja

-1,07%

2,78 w porównaniu z 2,81



Śr. czas trwania sesji

-3,33%

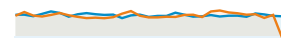
00:02:39 w porównaniu z 00:02:45



Współczynnik odrzuceń

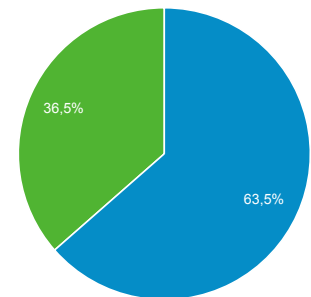
-0,15%

53,80% w porównaniu z 53,88%

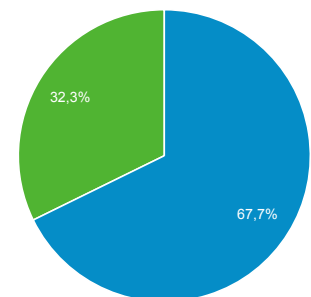


New Visitor Returning Visitor

2020-07-01 - 2020-07-31



2020-06-01 - 2020-06-30



Przeglądarka

Użytkownicy % Użytkownicy

1. Chrome

2020-07-01 - 2020-07-31 201 228 68,39%

2020-06-01 - 2020-06-30 265 415 70,26%

% zmiany -24,18% -2,66%

2. Android Webview

2020-07-01 - 2020-07-31 22 432 7,62%

2020-06-01 - 2020-06-30 28 427 7,52%

% zmiany -21,09% 1,31%

3. Firefox

2020-07-01 - 2020-07-31 22 262 7,57%

2020-06-01 - 2020-06-30 26 435 7,00%

% zmiany -15,79% 8,12%

4. Safari

2020-07-01 - 2020-07-31 19 054 6,48%

2020-06-01 - 2020-06-30	21 937	5,81%
% zmiany	-13,14%	11,51%
5. Samsung Internet		
2020-07-01 - 2020-07-31	13 353	4,54%
2020-06-01 - 2020-06-30	17 165	4,54%
% zmiany	-22,21%	-0,13%
6. Edge		
2020-07-01 - 2020-07-31	4 760	1,62%
2020-06-01 - 2020-06-30	5 676	1,50%
% zmiany	-16,14%	7,67%
7. Opera		
2020-07-01 - 2020-07-31	4 567	1,55%
2020-06-01 - 2020-06-30	5 635	1,49%
% zmiany	-18,95%	4,05%
8. Safari (in-app)		
2020-07-01 - 2020-07-31	3 503	1,19%
2020-06-01 - 2020-06-30	4 154	1,10%
% zmiany	-15,67%	8,27%
9. Internet Explorer		
2020-07-01 - 2020-07-31	2 467	0,84%
2020-06-01 - 2020-06-30	2 302	0,61%
% zmiany	7,17%	37,59%
10. Android Browser		
2020-07-01 - 2020-07-31	257	0,09%
2020-06-01 - 2020-06-30	313	0,08%
% zmiany	-17,89%	5,42%

Źródło odwiedzin

Wszyscy użytkownicy
+0,00% Sesje

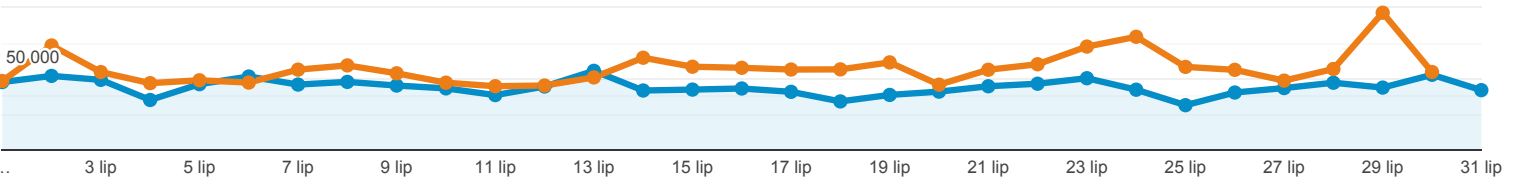
1 lip 2020 - 31 lip 2020
Porównaj z: 1 cze 2020 - 30 cze 2020

Karta raportu

Grupa danych

2020-07-01 - 2020-07-31: ● Sesje
2020-06-01 - 2020-06-30: ● Sesje

100 000



Źródło / Medium	Sesje	% nowych sesji	Nowi użytkownicy	Współczynnik odrzuceń	Strony/sesja	Śr. czas trwania sesji
	20,24% ↓ 914 002 w porównaniu z 1 145 877	8,70% ↓ 22,32% w porównaniu z 24,45%	27,18% ↓ 204 026 w porównaniu z 280 163	0,15% ↓ 53,80% w porównaniu z 53,88%	1,07% ↓ 2,78 w porównaniu z 2,81	3,33% ↓ 00:02:39 w porównaniu z 00:02:45
1. google / organic						
2020-07-01 - 2020-07-31	476 405 (52,12%)	17,58%	83 734 (41,04%)	48,60%	3,05	00:03:00
2020-06-01 - 2020-06-30	568 756 (49,63%)	16,52%	93 951 (33,53%)	46,10%	3,19	00:03:16
% zmiany	-16,24%	6,40%	-10,87%	5,44%	-4,48%	-7,87%
2. (direct) / (none)						
2020-07-01 - 2020-07-31	287 732 (31,48%)	31,96%	91 959 (45,07%)	59,07%	2,51	00:02:17
2020-06-01 - 2020-06-30	371 882 (32,45%)	39,23%	145 902 (52,08%)	60,74%	2,47	00:02:15
% zmiany	-22,63%	-18,54%	-36,97%	-2,74%	1,84%	1,15%
3. m.facebook.com / referral						
2020-07-01 - 2020-07-31	50 476 (5,52%)	29,94%	15 114 (7,41%)	77,04%	1,50	00:00:55
2020-06-01 - 2020-06-30	79 215 (6,91%)	24,02%	19 029 (6,79%)	80,47%	1,50	00:00:59
% zmiany	-36,28%	24,65%	-20,57%	-4,25%	0,13%	-5,26%
4. googleapis.com / referral						
2020-07-01 - 2020-07-31	32 730 (3,58%)	22,19%	7 262 (3,56%)	66,33%	2,06	00:01:35
2020-06-01 - 2020-06-30	44 173 (3,85%)	31,59%	13 954 (4,98%)	68,72%	2,08	00:01:44
% zmiany	-25,90%	-29,76%	-47,96%	-3,49%	-0,58%	-9,14%
5. facebook.com / referral						
2020-07-01 - 2020-07-31	19 969 (2,18%)	3,39%	677 (0,33%)	42,99%	3,07	00:03:31
2020-06-01 - 2020-06-30	29 148 (2,54%)	3,85%	1 122 (0,40%)	42,34%	3,13	00:03:32
% zmiany	-31,49%	-11,93%	-39,66%	1,54%	-1,93%	-0,65%
6. l.facebook.com / referral						

6. t.facebook.com / referral							
2020-07-01 - 2020-07-31	12 642 (1,38%)	5,06%	640 (0,31%)	44,68%	3,03	00:03:58	
2020-06-01 - 2020-06-30	14 359 (1,25%)	5,86%	841 (0,30%)	45,16%	3,05	00:03:49	
% zmiany	-11,96%	-13,56%	-23,90%	-1,06%	-0,71%	4,04%	
7. bing / organic							
2020-07-01 - 2020-07-31	8 369 (0,92%)	16,26%	1 361 (0,67%)	40,05%	3,65	00:03:21	
2020-06-01 - 2020-06-30	9 288 (0,81%)	16,07%	1 493 (0,53%)	37,81%	3,81	00:03:48	
% zmiany	-9,89%	1,17%	-8,84%	5,92%	-4,24%	-11,75%	
8. news.google.com / referral							
2020-07-01 - 2020-07-31	3 203 (0,35%)	30,57%	979 (0,48%)	70,06%	1,93	00:01:21	
2020-06-01 - 2020-06-30	3 735 (0,33%)	38,13%	1 424 (0,51%)	70,20%	1,97	00:01:32	
% zmiany	-14,24%	-19,83%	-31,25%	-0,20%	-1,83%	-11,95%	
9. jooble / cpc							
2020-07-01 - 2020-07-31	3 112 (0,34%)	33,16%	1 032 (0,51%)	62,05%	2,61	00:03:11	
2020-06-01 - 2020-06-30	2 422 (0,21%)	31,26%	757 (0,27%)	55,12%	3,12	00:03:19	
% zmiany	28,49%	6,10%	36,33%	12,57%	-16,23%	-3,56%	
10. lm.facebook.com / referral							
2020-07-01 - 2020-07-31	2 883 (0,32%)	4,61%	133 (0,07%)	55,78%	2,34	00:02:23	
2020-06-01 - 2020-06-30	4 001 (0,35%)	5,17%	207 (0,07%)	57,64%	2,29	00:02:33	
% zmiany	-27,94%	-10,83%	-35,75%	-3,23%	2,37%	-6,30%	

Wiersze 1-10 z 366

Urządzenia mobilne

Wszyscy użytkownicy
+0,00% Sesje

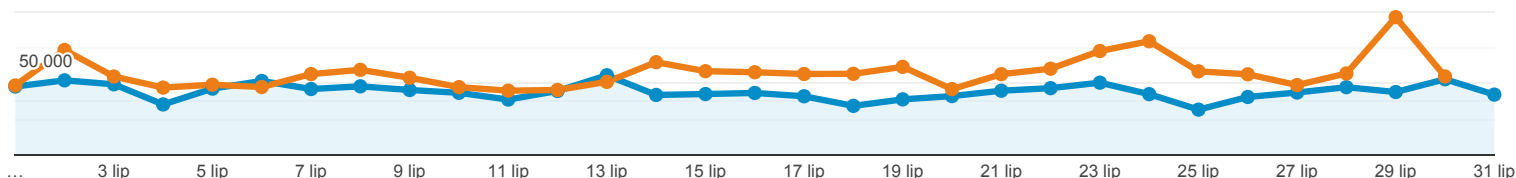
1 lip 2020 - 31 lip 2020
Porównaj z: 1 cze 2020 - 30 cze 2020

Karta raportu

2020-07-01 - 2020-07-31: ● Sesje

2020-06-01 - 2020-06-30: ● Sesje

100 000



Kategoria urządzeń	Sesje	% nowych sesji	Nowi użytkownicy	Współczynnik odrzuceń	Strony/sesja	Śr. czas trwania sesji
	20,24% ↓ 914 002 w porównaniu z 1 145 877	8,70% ↓ 22,32% w porównaniu z 24,45%	27,18% ↓ 204 026 w porównaniu z 280 163	0,15% ↓ 53,80% w porównaniu z 53,88%	1,07% ↓ 2,78 w porównaniu z 2,81	3,33% ↓ 00:02:39 w porównaniu z 00:02:45
1. mobile						
2020-07-01 - 2020-07-31	584 860 (63,99%)	25,27%	147 793 (72,44%)	60,93%	2,33	00:02:01
2020-06-01 - 2020-06-30	750 291 (65,48%)	28,10%	210 833 (75,25%)	61,38%	2,35	00:02:04
% zmiany	-22,05%	-10,07%	-29,90%	-0,73%	-0,87%	-2,51%
2. desktop						
2020-07-01 - 2020-07-31	304 168 (33,28%)	17,05%	51 847 (25,41%)	40,55%	3,62	00:03:52
2020-06-01 - 2020-06-30	363 740 (31,74%)	17,26%	62 789 (22,41%)	38,98%	3,73	00:04:07
% zmiany	-16,38%	-1,25%	-17,43%	4,03%	-2,84%	-6,05%
3. tablet						
2020-07-01 - 2020-07-31	24 974 (2,73%)	17,56%	4 386 (2,15%)	47,99%	3,01	00:02:57
2020-06-01 - 2020-06-30	31 846 (2,78%)	20,54%	6 541 (2,33%)	47,22%	3,10	00:03:11
% zmiany	-21,58%	-14,50%	-32,95%	1,63%	-2,98%	-7,33%

Wiersze 1-3 z 3