

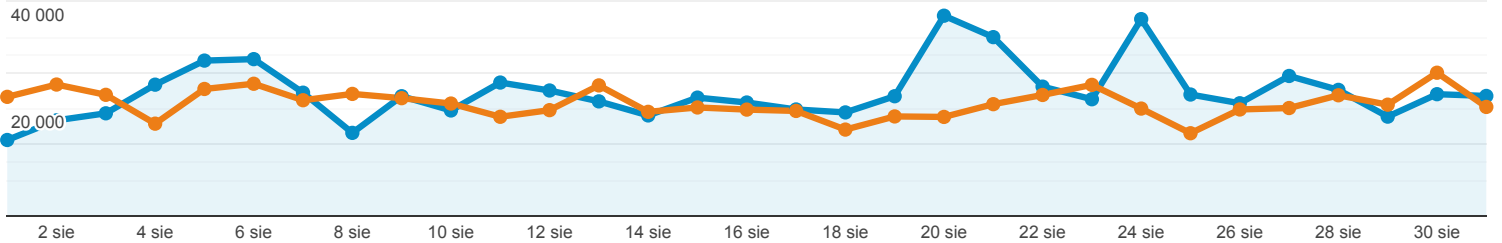
Odbiorcy ogółem

Wszyscy użytkownicy
+0,00% Użytkownicy

1 sie 2020 - 31 sie 2020
Porównaj z: 1 lip 2020 - 31 lip 2020

Ogółem

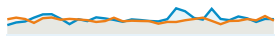
2020-08-01 - 2020-08-31: Użytkownicy
2020-07-01 - 2020-07-31: Użytkownicy



Użytkownicy

14,40%

339 285 w porównaniu z 296 590



Nowi użytkownicy

23,43%

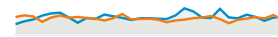
251 683 w porównaniu z 203 911



Sesje

7,61%

983 530 w porównaniu z 914 002



Sesje na użytkownika

-5,93%

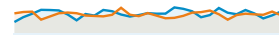
2,90 w porównaniu z 3,08



Odsłony

4,73%

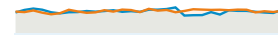
2 657 300 w porównaniu z 2 537 330



Strony/sesja

-2,68%

2,70 w porównaniu z 2,78



Śr. czas trwania sesji

-1,60%

00:02:37 w porównaniu z 00:02:39



Współczynnik odrzuceń

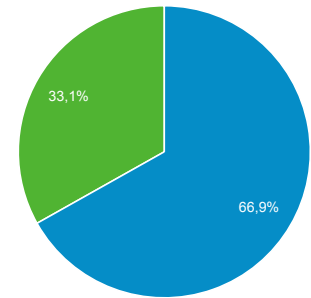
2,47%

55,12% w porównaniu z 53,80%

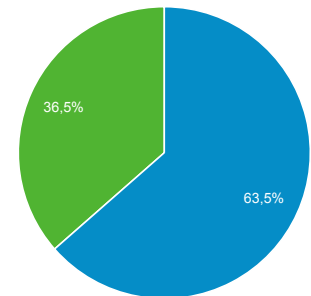


■ New Visitor ■ Returning Visitor

2020-08-01 - 2020-08-31



2020-07-01 - 2020-07-31



Przeglądarka

Użytkownicy % Użytkownicy

1. Chrome

2020-08-01 - 2020-08-31

232 416 68,40%

2020-07-01 - 2020-07-31

201 228 68,39%

% zmiany

15,50% 0,02%

2. Android Webview

2020-08-01 - 2020-08-31

28 703 8,45%

2020-07-01 - 2020-07-31

22 432 7,62%

% zmiany

27,96% 10,81%

3. Firefox

2020-08-01 - 2020-08-31

22 653 6,67%

2020-07-01 - 2020-07-31

22 262 7,57%

% zmiany

1,76% -11,88%

4. Safari

2020-08-01 - 2020-08-31

22 457 6,61%

2020-07-01 - 2020-07-31	19 054	6,48%
% zmiany	17,86%	2,07%
5. Samsung Internet		
2020-08-01 - 2020-08-31	16 001	4,71%
2020-07-01 - 2020-07-31	13 353	4,54%
% zmiany	19,83%	3,77%
6. Edge		
2020-08-01 - 2020-08-31	4 953	1,46%
2020-07-01 - 2020-07-31	4 760	1,62%
% zmiany	4,05%	-9,89%
7. Opera		
2020-08-01 - 2020-08-31	4 936	1,45%
2020-07-01 - 2020-07-31	4 567	1,55%
% zmiany	8,08%	-6,40%
8. Safari (in-app)		
2020-08-01 - 2020-08-31	4 289	1,26%
2020-07-01 - 2020-07-31	3 503	1,19%
% zmiany	22,44%	6,03%
9. Internet Explorer		
2020-08-01 - 2020-08-31	2 551	0,75%
2020-07-01 - 2020-07-31	2 467	0,84%
% zmiany	3,40%	-10,45%
10. Android Browser		
2020-08-01 - 2020-08-31	279	0,08%
2020-07-01 - 2020-07-31	257	0,09%
% zmiany	8,56%	-5,99%

Źródło odwiedzin

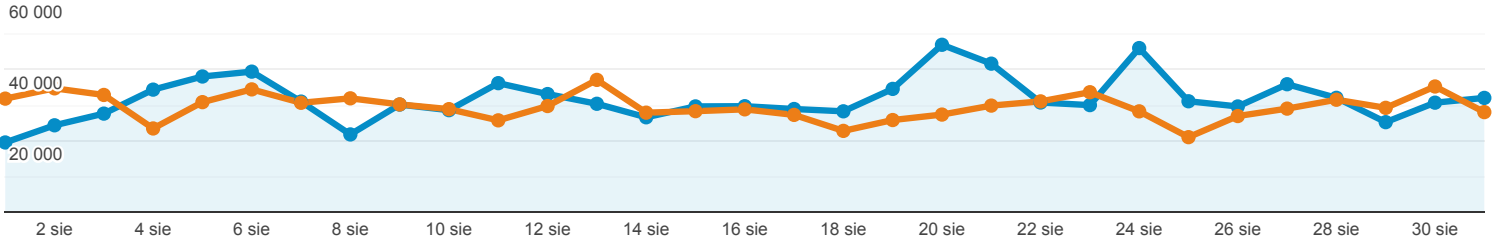
Wszyscy użytkownicy
+0,00% Sesje

1 sie 2020 - 31 sie 2020
Porównaj z: 1 lip 2020 - 31 lip 2020

Karta raportu

Grupa danych

2020-08-01 - 2020-08-31: ● Sesje
2020-07-01 - 2020-07-31: ● Sesje



Źródło / Medium	Sesje	% nowych sesji	Nowi użytkownicy	Współczynnik odrzuceń	Strony/sesja	Śr. czas trwania sesji
	7,61% ↑ 983 530 w porównaniu z 914 002	14,70% ↑ 25,60% w porównaniu z 22,32%	23,42% ↑ 251 814 w porównaniu z 204 026	2,47% ↑ 55,12% w porównaniu z 53,80%	2,68% ↓ 2,70 w porównaniu z 2,78	1,60% ↓ 00:02:37 w porównaniu z 00:02:39
1. google / organic						
2020-08-01 - 2020-08-31	488 242 (49,64%)	19,51%	95 234 (37,82%)	48,32%	3,05	00:03:03
2020-07-01 - 2020-07-31	476 405 (52,12%)	17,58%	83 734 (41,04%)	48,60%	3,05	00:03:00
% zmiany	2,48%	10,98%	13,73%	-0,58%	-0,13%	1,55%
2. (direct) / (none)						
2020-08-01 - 2020-08-31	321 223 (32,66%)	37,32%	119 885 (47,61%)	60,26%	2,43	00:02:15
2020-07-01 - 2020-07-31	287 732 (31,48%)	31,96%	91 959 (45,07%)	59,07%	2,51	00:02:17
% zmiany	11,64%	16,78%	30,37%	2,01%	-3,19%	-1,46%
3. m.facebook.com / referral						
2020-08-01 - 2020-08-31	70 110 (7,13%)	27,76%	19 463 (7,73%)	82,51%	1,38	00:00:46
2020-07-01 - 2020-07-31	50 476 (5,52%)	29,94%	15 114 (7,41%)	77,04%	1,50	00:00:55
% zmiany	38,90%	-7,29%	28,77%	7,09%	-7,87%	-16,86%
4. googleapis.com / referral						
2020-08-01 - 2020-08-31	36 190 (3,68%)	26,80%	9 699 (3,85%)	67,28%	2,02	00:01:38
2020-07-01 - 2020-07-31	32 730 (3,58%)	22,19%	7 262 (3,56%)	66,33%	2,06	00:01:35
% zmiany	10,57%	20,79%	33,56%	1,43%	-2,30%	2,95%
5. facebook.com / referral						
2020-08-01 - 2020-08-31	17 521 (1,78%)	4,48%	785 (0,31%)	42,25%	3,09	00:03:51
2020-07-01 - 2020-07-31	19 969 (2,18%)	3,39%	677 (0,33%)	42,99%	3,07	00:03:31
% zmiany	-12,26%	32,15%	15,95%	-1,72%	0,38%	9,25%
6. l.facebook.com / referral						

2020-08-01 - 2020-08-31	14 243 (1,45%)	6,14%	874 (0,35%)	44,47%	3,09	00:03:52
2020-07-01 - 2020-07-31	12 642 (1,38%)	5,06%	640 (0,31%)	44,68%	3,03	00:03:58
% zmiany	12,66%	21,21%	36,56%	-0,46%	1,98%	-2,73%
7. bing / organic						
2020-08-01 - 2020-08-31	8 597 (0,87%)	17,89%	1 538 (0,61%)	38,49%	3,75	00:03:43
2020-07-01 - 2020-07-31	8 369 (0,92%)	16,26%	1 361 (0,67%)	40,05%	3,65	00:03:21
% zmiany	2,72%	10,01%	13,01%	-3,90%	2,94%	10,74%
8. news.google.com / referral						
2020-08-01 - 2020-08-31	5 388 (0,55%)	44,51%	2 398 (0,95%)	74,54%	1,69	00:01:10
2020-07-01 - 2020-07-31	3 203 (0,35%)	30,57%	979 (0,48%)	70,06%	1,93	00:01:21
% zmiany	68,22%	45,61%	144,94%	6,39%	-12,71%	-13,46%
9. lm.facebook.com / referral						
2020-08-01 - 2020-08-31	2 943 (0,30%)	7,65%	225 (0,09%)	61,94%	2,05	00:01:58
2020-07-01 - 2020-07-31	2 883 (0,32%)	4,61%	133 (0,07%)	55,78%	2,34	00:02:23
% zmiany	2,08%	65,72%	69,17%	11,06%	-12,45%	-17,58%
10. jooble / cpc						
2020-08-01 - 2020-08-31	2 941 (0,30%)	21,49%	632 (0,25%)	56,99%	2,83	00:03:18
2020-07-01 - 2020-07-31	3 112 (0,34%)	33,16%	1 032 (0,51%)	62,05%	2,61	00:03:11
% zmiany	-5,49%	-35,20%	-38,76%	-8,16%	8,36%	3,38%

Wiersze 1-10 z 329

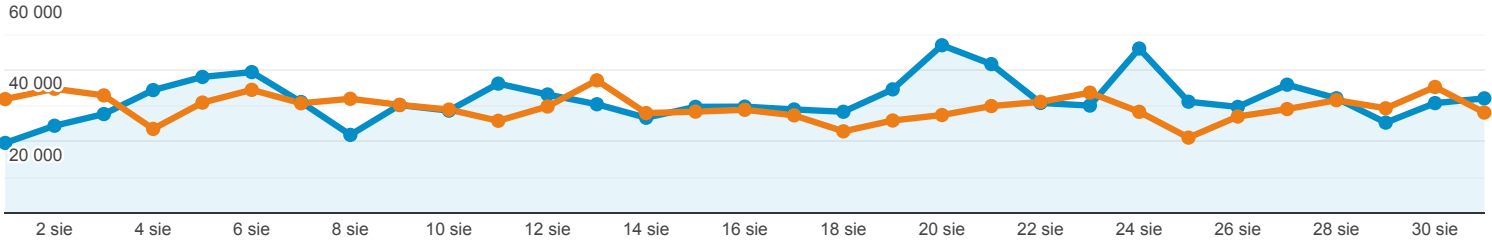
Urządzenia mobilne

Wszyscy użytkownicy
+0,00% Sesje

1 sie 2020 - 31 sie 2020
Porównaj z: 1 lip 2020 - 31 lip 2020

Karta raportu

2020-08-01 - 2020-08-31: ● Sesje
2020-07-01 - 2020-07-31: ● Sesje



Kategoria urządzeń	Sesje	% nowych sesji	Nowi użytkownicy	Współczynnik odrzuceń	Strony/sesja	Śr. czas trwania sesji
	7,61% ▲ 983 530 w porównaniu z 914 002	14,70% ▲ 25,60% w porównaniu z 22,32%	23,42% ▲ 251 814 w porównaniu z 204 026	2,47% ▲ 55,12% w porównaniu z 53,80%	2,68% ▼ 2,70 w porównaniu z 2,78	1,60% ▼ 00:02:37 w porównaniu z 00:02:39
1. mobile						
2020-08-01 - 2020-08-31	660 084 (67,11%)	29,14%	192 330 (76,38%)	62,41%	2,25	00:01:58
2020-07-01 - 2020-07-31	584 860 (63,99%)	25,27%	147 793 (72,44%)	60,93%	2,33	00:02:01
% zmiany	12,86%	15,30%	30,13%	2,43%	-3,19%	-2,39%
2. desktop						
2020-08-01 - 2020-08-31	296 831 (30,18%)	18,17%	53 925 (21,41%)	39,60%	3,67	00:04:01
2020-07-01 - 2020-07-31	304 168 (33,28%)	17,05%	51 847 (25,41%)	40,55%	3,62	00:03:52
% zmiany	-2,41%	6,58%	4,01%	-2,34%	1,41%	3,80%
3. tablet						
2020-08-01 - 2020-08-31	26 615 (2,71%)	20,89%	5 559 (2,21%)	47,41%	3,02	00:03:04
2020-07-01 - 2020-07-31	24 974 (2,73%)	17,56%	4 386 (2,15%)	47,99%	3,01	00:02:57
% zmiany	6,57%	18,93%	26,74%	-1,21%	0,46%	3,93%