

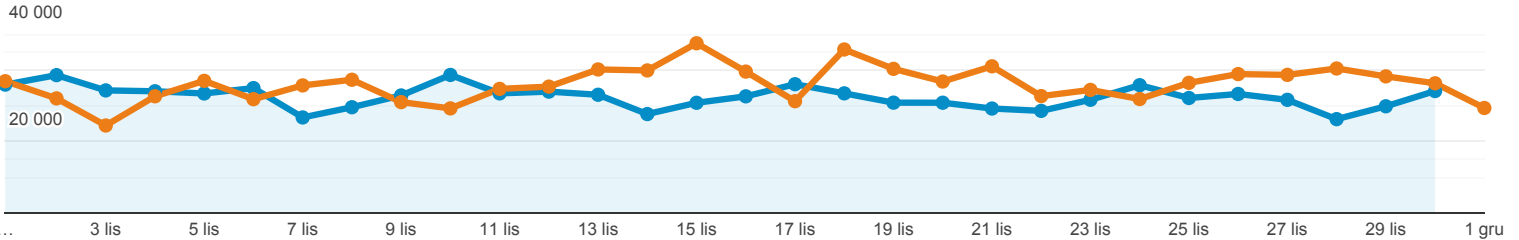
Odbiorcy ogółem

Wszyscy użytkownicy
+0,00% Użytkownicy

1 lis 2020 - 30 lis 2020
Porównaj z: 1 paź 2020 - 31 paź 2020

Ogółem

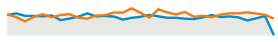
2020-11-01 - 2020-11-30: Użytkownicy
2020-10-01 - 2020-10-31: Użytkownicy



Użytkownicy

-11,92%

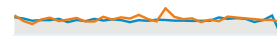
282 226 w porównaniu z 320 437



Nowi użytkownicy

-8,73%

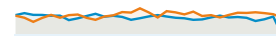
209 521 w porównaniu z 229 568



Sesje

-12,98%

945 828 w porównaniu z 1 086 936



Sesje na użytkownika

-1,20%

3,35 w porównaniu z 3,39



Odsłony

-13,03%

2 766 595 w porównaniu z 3 180 954



Strony/sesja

-0,05%

2,93 w porównaniu z 2,93



Śr. czas trwania sesji

-3,20%

00:03:04 w porównaniu z 00:03:10



Współczynnik odrzuceń

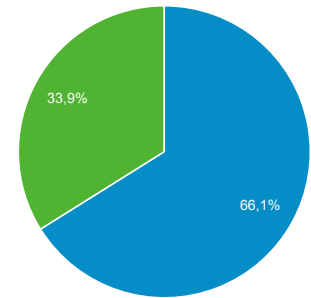
2,49%

50,59% w porównaniu z 49,35%

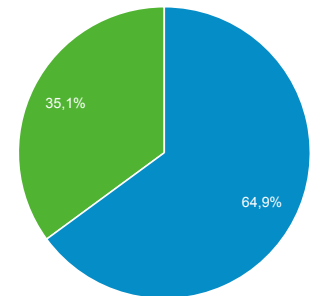


New Visitor Returning Visitor

2020-11-01 - 2020-11-30



2020-10-01 - 2020-10-31



Przeglądarka

Użytkownicy % Użytkownicy

1. Chrome

2020-11-01 - 2020-11-30

187 349 66,35%

2020-10-01 - 2020-10-31

205 361 63,95%

% zmiany

-8,77% **3,75%**

2. Firefox

2020-11-01 - 2020-11-30

24 402 8,64%

2020-10-01 - 2020-10-31

27 784 8,65%

% zmiany

-12,17% **-0,12%**

3. Safari

2020-11-01 - 2020-11-30

23 746 8,41%

2020-10-01 - 2020-10-31

25 886 8,06%

% zmiany

-8,27% **4,32%**

4. Android Webview

2020-11-01 - 2020-11-30

15 931 5,64%

2020-10-01 - 2020-10-31	27 508	8,57%
% zmiany	-42,09%	-34,14%
5. Samsung Internet		
2020-11-01 - 2020-11-30	12 311	4,36%
2020-10-01 - 2020-10-31	13 983	4,35%
% zmiany	-11,96%	0,12%
6. Opera		
2020-11-01 - 2020-11-30	6 066	2,15%
2020-10-01 - 2020-10-31	5 908	1,84%
% zmiany	2,67%	16,76%
7. Edge		
2020-11-01 - 2020-11-30	5 734	2,03%
2020-10-01 - 2020-10-31	7 014	2,18%
% zmiany	-18,25%	-7,03%
8. Internet Explorer		
2020-11-01 - 2020-11-30	3 400	1,20%
2020-10-01 - 2020-10-31	3 075	0,96%
% zmiany	10,57%	25,74%
9. Safari (in-app)		
2020-11-01 - 2020-11-30	2 704	0,96%
2020-10-01 - 2020-10-31	3 784	1,18%
% zmiany	-28,54%	-18,74%
10. Android Browser		
2020-11-01 - 2020-11-30	260	0,09%
2020-10-01 - 2020-10-31	307	0,10%
% zmiany	-15,31%	-3,69%

Źródło odwiedzin

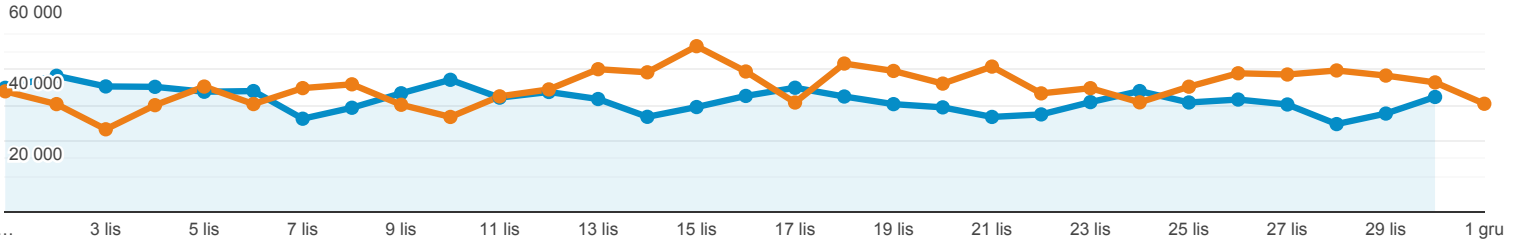
Wszyscy użytkownicy
+0,00% Sesje

1 lis 2020 - 30 lis 2020
Porównaj z: 1 paź 2020 - 31 paź 2020

Karta raportu

Grupa danych

2020-11-01 - 2020-11-30: ● Sesje
2020-10-01 - 2020-10-31: ● Sesje



Źródło / Medium	Sesje	% nowych sesji	Nowi użytkownicy	Współczynnik odrzuceń	Strony/sesja	Śr. czas trwania sesji
	12,98% ↓ 945 828 w porównaniu z 1 086 936	4,90% ↑ 22,18% w porównaniu z 21,14%	8,71% ↓ 209 744 w porównaniu z 229 766	2,49% ↑ 50,59% w porównaniu z 49,35%	0,05% ↓ 2,93 w porównaniu z 2,93	3,20% ↓ 00:03:04 w porównaniu z 00:03:10
1. google / organic						
2020-11-01 - 2020-11-30	556 649 (58,85%)	23,81%	132 549 (63,20%)	49,32%	2,99	00:03:16
2020-10-01 - 2020-10-31	606 465 (55,80%)	21,74%	131 860 (57,39%)	46,54%	3,08	00:03:24
% zmiany	-8,21%	9,52%	0,52%	5,99%	-2,76%	-4,20%
2. (direct) / (none)						
2020-11-01 - 2020-11-30	252 849 (26,73%)	22,52%	56 948 (27,15%)	49,83%	2,94	00:02:55
2020-10-01 - 2020-10-31	294 989 (27,14%)	22,12%	65 265 (28,40%)	48,08%	2,92	00:03:06
% zmiany	-14,29%	1,80%	-12,74%	3,64%	0,44%	-6,00%
3. m.facebook.com / referral						
2020-11-01 - 2020-11-30	41 768 (4,42%)	27,08%	11 310 (5,39%)	81,10%	1,44	00:00:52
2020-10-01 - 2020-10-31	72 634 (6,68%)	27,88%	20 250 (8,81%)	82,39%	1,40	00:00:52
% zmiany	-42,50%	-2,87%	-44,15%	-1,57%	3,15%	-0,21%
4. googleapis.com / referral						
2020-11-01 - 2020-11-30	24 879 (2,63%)	10,95%	2 724 (1,30%)	58,71%	2,35	00:02:01
2020-10-01 - 2020-10-31	29 764 (2,74%)	11,63%	3 462 (1,51%)	58,09%	2,36	00:02:07
% zmiany	-16,41%	-5,87%	-21,32%	1,07%	-0,23%	-4,82%
5. l.facebook.com / referral						
2020-11-01 - 2020-11-30	22 307 (2,36%)	3,67%	819 (0,39%)	41,95%	3,27	00:03:43
2020-10-01 - 2020-10-31	26 516 (2,44%)	6,36%	1 686 (0,73%)	43,16%	3,13	00:04:02
% zmiany	-15,87%	-42,26%	-51,42%	-2,80%	4,52%	-7,90%
6. Bing / organic						

b. bing / organic							
2020-11-01 - 2020-11-30	10 917 (1,15%)	15,90%	1 736 (0,83%)	38,79%	3,87	00:03:46	
2020-10-01 - 2020-10-31	13 553 (1,25%)	22,45%	3 042 (1,32%)	40,80%	3,56	00:03:54	
% zmiany	-19,45%	-29,15%	-42,93%	-4,93%	8,68%	-3,26%	
7. udostepnione.kx.pl / referral							
2020-11-01 - 2020-11-30	9 101 (0,96%)	0,09%	8 (0,00%)	33,13%	3,75	00:04:54	
2020-10-01 - 2020-10-31	7 268 (0,67%)	0,66%	48 (0,02%)	30,79%	4,02	00:05:23	
% zmiany	25,22%	-86,69%	-83,33%	7,59%	-6,52%	-9,03%	
8. facebook.com / referral							
2020-11-01 - 2020-11-30	4 456 (0,47%)	2,67%	119 (0,06%)	41,32%	3,30	00:04:13	
2020-10-01 - 2020-10-31	8 205 (0,75%)	4,36%	358 (0,16%)	40,15%	3,34	00:04:48	
% zmiany	-45,69%	-38,79%	-66,76%	2,91%	-1,18%	-12,14%	
9. news.google.com / referral							
2020-11-01 - 2020-11-30	3 827 (0,40%)	45,91%	1 757 (0,84%)	73,48%	1,81	00:01:23	
2020-10-01 - 2020-10-31	4 263 (0,39%)	34,44%	1 468 (0,64%)	71,36%	1,92	00:01:27	
% zmiany	-10,23%	33,32%	19,69%	2,97%	-5,64%	-4,58%	
10. jooble / cpc							
2020-11-01 - 2020-11-30	2 435 (0,26%)	17,54%	427 (0,20%)	55,81%	2,69	00:02:54	
2020-10-01 - 2020-10-31	2 476 (0,23%)	22,94%	568 (0,25%)	58,00%	2,81	00:03:03	
% zmiany	-1,66%	-23,56%	-24,82%	-3,77%	-4,12%	-4,90%	

Wiersze 1-10 z 362

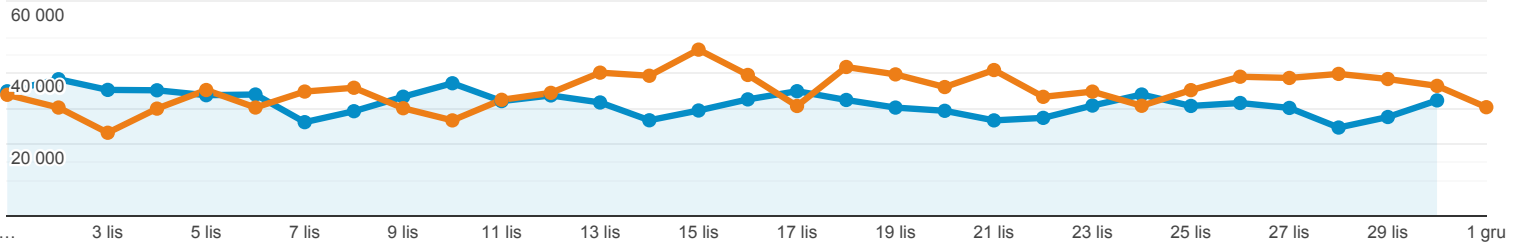
Urządzenia mobilne

Wszyscy użytkownicy
+0,00% Sesje

1 lis 2020 - 30 lis 2020
Porównaj z: 1 paź 2020 - 31 paź 2020

Karta raportu

2020-11-01 - 2020-11-30: ● Sesje
2020-10-01 - 2020-10-31: ● Sesje



Kategoria urządzeń	Sesje	% nowych sesji	Nowi użytkownicy	Współczynnik odrzuceń	Strony/sesja	Śr. czas trwania sesji
	12,98% ↓ 945 828 w porównaniu z 1 086 936	4,90% ↑ 22,18% w porównaniu z 21,14%	8,71% ↓ 209 744 w porównaniu z 229 766	2,49% ↑ 50,59% w porównaniu z 49,35%	0,05% ↓ 2,93 w porównaniu z 2,93	3,20% ↓ 00:03:04 w porównaniu z 00:03:10
1. mobile						
2020-11-01 - 2020-11-30	574 475 (60,74%)	24,10%	138 454 (66,01%)	56,98%	2,44	00:02:28
2020-10-01 - 2020-10-31	676 840 (62,27%)	22,93%	155 167 (67,53%)	56,41%	2,45	00:02:28
% zmiany	-15,12%	5,13%	-10,77%	1,01%	-0,58%	-0,14%
2. desktop						
2020-11-01 - 2020-11-30	342 788 (36,24%)	19,40%	66 511 (31,71%)	40,39%	3,72	00:04:03
2020-10-01 - 2020-10-31	380 520 (35,01%)	18,29%	69 604 (30,29%)	37,36%	3,74	00:04:23
% zmiany	-9,92%	6,07%	-4,44%	8,12%	-0,58%	-7,53%
3. tablet						
2020-11-01 - 2020-11-30	28 565 (3,02%)	16,73%	4 779 (2,28%)	44,46%	3,18	00:03:22
2020-10-01 - 2020-10-31	29 576 (2,72%)	16,89%	4 995 (2,17%)	42,37%	3,29	00:03:36
% zmiany	-3,42%	-0,94%	-4,32%	4,94%	-3,34%	-6,14%

Wiersze 1-3 z 3