

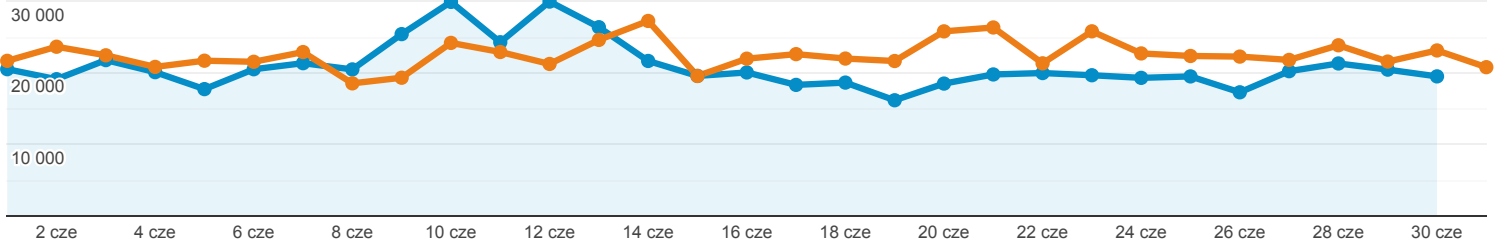
Odbiorcy ogółem

Wszyscy użytkownicy
+0,00% Użytkownicy

1 cze 2021 - 30 cze 2021
Porównaj z: 1 maj 2021 - 31 maj 2021

Ogółem

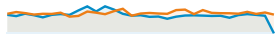
2021-06-01 - 2021-06-30: Użytkownicy
2021-05-01 - 2021-05-31: Użytkownicy



Użytkownicy

-8,19%

328 547 w porównaniu z 357 850



Nowi użytkownicy

-9,12%

254 419 w porównaniu z 279 950



Sesje

-12,43%

845 536 w porównaniu z 965 585



Sesje na użytkownika

-4,62%

2,57 w porównaniu z 2,70



Odsłony

-15,71%

2 230 159 w porównaniu z 2 645 787



Strony/sesja

-3,74%

2,64 w porównaniu z 2,74



Śr. czas trwania sesji

-5,92%

00:02:35 w porównaniu z 00:02:45



Współczynnik odrzuceń

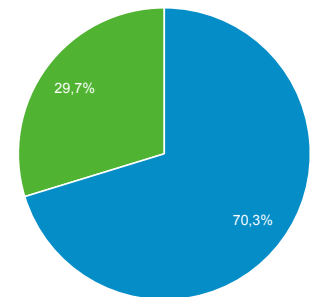
1,14%

56,67% w porównaniu z 56,03%

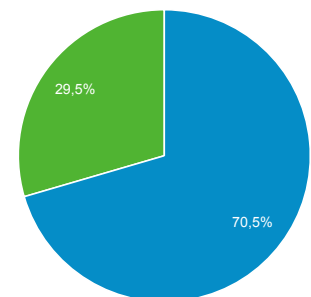


New Visitor Returning Visitor

2021-06-01 - 2021-06-30



2021-05-01 - 2021-05-31



Przeglądarka

Użytkownicy % Użytkownicy

1. Chrome

2021-06-01 - 2021-06-30

237 264



71,63%

2021-05-01 - 2021-05-31

253 741



70,82%

% zmiany


-6,49%

1,14%

2. Safari

2021-06-01 - 2021-06-30


28 657



8,65%

2021-05-01 - 2021-05-31

31 153



8,70%

% zmiany

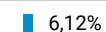
-8,01%

-0,51%

3. Firefox

2021-06-01 - 2021-06-30


20 284



6,12%

2021-05-01 - 2021-05-31

23 799



6,64%

% zmiany

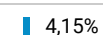
-14,77%

-7,82%

4. Samsung Internet

2021-06-01 - 2021-06-30

13 762



4,15%

2021-05-01 - 2021-05-31	15 033	4,20%
% zmiany	-8,45%	-0,99%
5. Android WebView		
2021-06-01 - 2021-06-30	13 657	4,12%
2021-05-01 - 2021-05-31	13 131	3,66%
% zmiany	4,01%	12,49%
6. Edge		
2021-06-01 - 2021-06-30	5 348	1,61%
2021-05-01 - 2021-05-31	6 139	1,71%
% zmiany	-12,88%	-5,78%
7. Opera		
2021-06-01 - 2021-06-30	5 206	1,57%
2021-05-01 - 2021-05-31	6 840	1,91%
% zmiany	-23,89%	-17,68%
8. Internet Explorer		
2021-06-01 - 2021-06-30	3 906	1,18%
2021-05-01 - 2021-05-31	5 657	1,58%
% zmiany	-30,95%	-25,32%
9. Safari (in-app)		
2021-06-01 - 2021-06-30	2 670	0,81%
2021-05-01 - 2021-05-31	2 261	0,63%
% zmiany	18,09%	27,72%
10. UC Browser		
2021-06-01 - 2021-06-30	177	0,05%
2021-05-01 - 2021-05-31	110	0,03%
% zmiany	60,91%	74,04%

Źródło odwiedzin

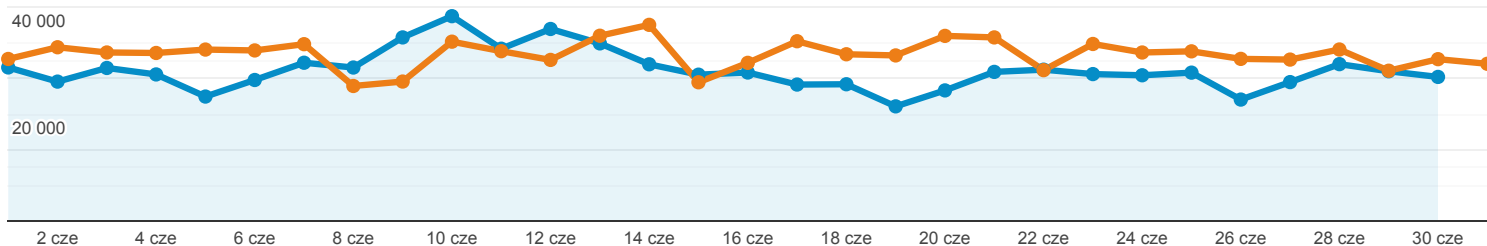
Wszyscy użytkownicy
+0,00% Sesje

1 cze 2021 - 30 cze 2021
Porównaj z: 1 maj 2021 - 31 maj 2021

Karta raportu

Grupa danych

2021-06-01 - 2021-06-30: ● Sesje
2021-05-01 - 2021-05-31: ● Sesje



Źródło / Medium	Sesje	% nowych sesji	Nowi użytkownicy	Współczynnik odrzuceń	Strony/sesja	Śr. czas trwania sesji
	12,43% ↓ 845 536 w porównaniu z 965 585	3,77% ↑ 30,11% w porównaniu z 29,02%	9,13% ↓ 254 620 w porównaniu z 280 198	1,14% ↑ 56,67% w porównaniu z 56,03%	3,74% ↓ 2,64 w porównaniu z 2,74	5,92% ↓ 00:02:35 w porównaniu z 00:02:45
1. google / organic						
2021-06-01 - 2021-06-30	535 182 (63,29%)	27,26%	145 888 (57,30%)	54,37%	2,73	00:02:49
2021-05-01 - 2021-05-31	625 369 (64,77%)	27,64%	172 821 (61,68%)	54,38%	2,80	00:02:56
% zmiany	-14,42%	-1,36%	-15,58%	-0,03%	-2,23%	-3,98%
2. (direct) / (none)						
2021-06-01 - 2021-06-30	238 840 (28,25%)	37,69%	90 029 (35,36%)	60,75%	2,43	00:02:05
2021-05-01 - 2021-05-31	261 524 (27,08%)	33,58%	87 807 (31,34%)	59,27%	2,59	00:02:17
% zmiany	-8,67%	12,27%	2,53%	2,50%	-6,23%	-9,18%
3. m.facebook.com / referral						
2021-06-01 - 2021-06-30	25 868 (3,06%)	47,66%	12 328 (4,84%)	82,40%	1,40	00:00:43
2021-05-01 - 2021-05-31	26 213 (2,71%)	47,74%	12 515 (4,47%)	81,26%	1,46	00:00:57
% zmiany	-1,32%	-0,18%	-1,49%	1,41%	-4,50%	-23,44%
4. l.facebook.com / referral						
2021-06-01 - 2021-06-30	14 886 (1,76%)	5,59%	832 (0,33%)	46,75%	3,07	00:03:34
2021-05-01 - 2021-05-31	15 619 (1,62%)	4,87%	761 (0,27%)	44,57%	3,39	00:03:44
% zmiany	-4,69%	14,71%	9,33%	4,89%	-9,52%	-4,38%
5. bing / organic						
2021-06-01 - 2021-06-30	7 707 (0,91%)	19,33%	1 490 (0,59%)	39,63%	3,90	00:03:32
2021-05-01 - 2021-05-31	9 416 (0,98%)	17,71%	1 668 (0,60%)	39,85%	3,89	00:03:31
% zmiany	-18,15%	9,14%	-10,67%	-0,55%	0,37%	0,38%
6. googleanis.com / referral						

6. googleapis.com / referral							
2021-06-01 - 2021-06-30	3 824 (0,45%)	26,99%	1 032 (0,41%)	67,39%	1,89	00:01:45	
2021-05-01 - 2021-05-31	4 541 (0,47%)	24,82%	1 127 (0,40%)	66,99%	1,96	00:02:04	
% zmiany	-15,79%	8,74%	-8,43%	0,60%	-3,84%	-15,46%	
7. news.google.com / referral							
2021-06-01 - 2021-06-30	2 877 (0,34%)	43,38%	1 248 (0,49%)	73,20%	1,80	00:01:16	
2021-05-01 - 2021-05-31	3 271 (0,34%)	43,11%	1 410 (0,50%)	75,88%	1,77	00:01:22	
% zmiany	-12,05%	0,63%	-11,49%	-3,53%	1,92%	-7,65%	
8. jooble / cpc							
2021-06-01 - 2021-06-30	1 902 (0,22%)	24,50%	466 (0,18%)	54,68%	2,84	00:03:20	
2021-05-01 - 2021-05-31	2 497 (0,26%)	27,15%	678 (0,24%)	57,03%	2,94	00:03:21	
% zmiany	-23,83%	-9,77%	-31,27%	-4,12%	-3,28%	-0,58%	
9. ssl.dotpay.pl / referral							
2021-06-01 - 2021-06-30	1 893 (0,22%)	0,16%	3 (0,00%)	28,16%	6,48	00:06:10	
2021-05-01 - 2021-05-31	2 148 (0,22%)	0,09%	2 (0,00%)	27,23%	6,44	00:06:33	
% zmiany	-11,87%	70,21%	50,00%	3,38%	0,62%	-5,81%	
10. pl.search.yahoo.com / referral							
2021-06-01 - 2021-06-30	1 408 (0,17%)	12,29%	173 (0,07%)	35,87%	4,04	00:04:14	
2021-05-01 - 2021-05-31	1 845 (0,19%)	13,66%	252 (0,09%)	37,83%	4,18	00:04:04	
% zmiany	-23,69%	-10,04%	-31,35%	-5,20%	-3,34%	4,19%	

Wiersze 1-10 z 342

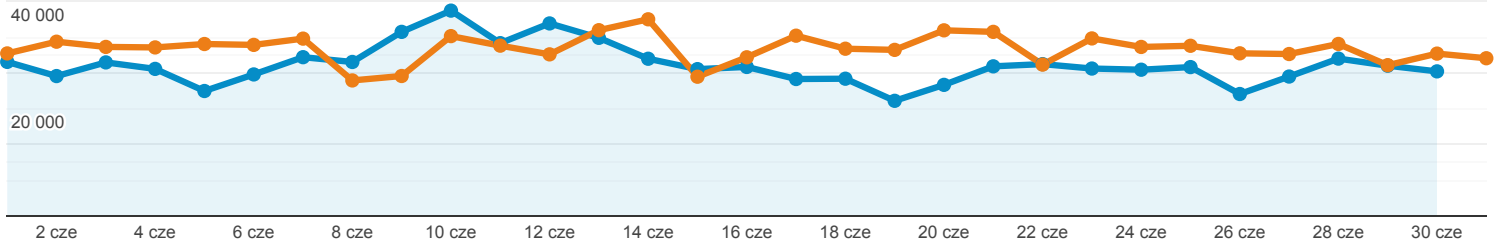
Urządzenia mobilne

Wszyscy użytkownicy
+0,00% Sesje

1 cze 2021 - 30 cze 2021
Porównaj z: 1 maj 2021 - 31 maj 2021

Karta raportu

2021-06-01 - 2021-06-30: ● Sesje
2021-05-01 - 2021-05-31: ● Sesje



Kategoria urządzeń	Sesje	% nowych sesji	Nowi użytkownicy	Współczynnik odrzuceń	Strony/sesja	Śr. czas trwania sesji
	12,43% ↓ 845 536 w porównaniu z 965 585	3,77% ↑ 30,11% w porównaniu z 29,02%	9,13% ↓ 254 620 w porównaniu z 280 198	1,14% ↑ 56,67% w porównaniu z 56,03%	3,74% ↓ 2,64 w porównaniu z 2,74	5,92% ↓ 00:02:35 w porównaniu z 00:02:45
1. mobile						
2021-06-01 - 2021-06-30	566 894 (67,05%)	34,22%	194 015 (76,20%)	62,58%	2,24	00:02:05
2021-05-01 - 2021-05-31	627 669 (65,00%)	32,57%	204 413 (72,95%)	61,84%	2,31	00:02:14
% zmiany	-9,68%	5,09%	-5,09%	1,20%	-2,79%	-6,57%
2. desktop						
2021-06-01 - 2021-06-30	259 383 (30,68%)	21,65%	56 158 (22,06%)	44,21%	3,48	00:03:38
2021-05-01 - 2021-05-31	313 550 (32,47%)	22,55%	70 691 (25,23%)	44,89%	3,58	00:03:44
% zmiany	-17,28%	-3,97%	-20,56%	-1,51%	-2,88%	-2,46%
3. tablet						
2021-06-01 - 2021-06-30	19 259 (2,28%)	23,09%	4 447 (1,75%)	50,55%	2,84	00:02:53
2021-05-01 - 2021-05-31	24 366 (2,52%)	20,91%	5 094 (1,82%)	49,86%	2,97	00:03:11
% zmiany	-20,96%	10,45%	-12,70%	1,40%	-4,45%	-9,44%