

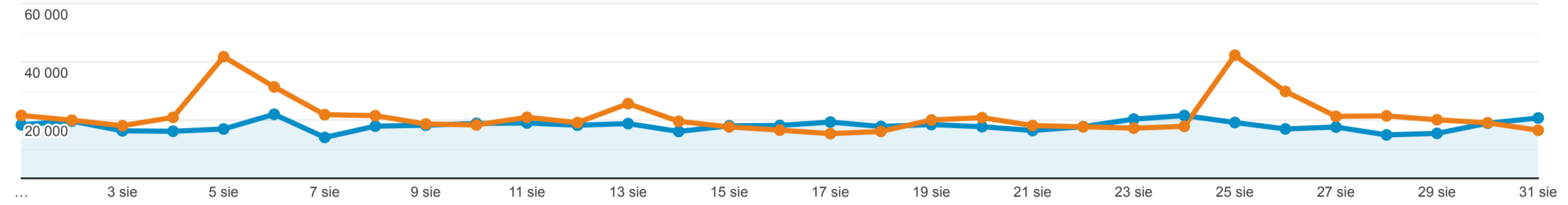
Odbiorcy ogółem

Wszyscy użytkownicy
+0,00% Użytkownicy

1 sie 2021 - 31 sie 2021
Porównaj z: 1 lip 2021 - 31 lip 2021

Ogółem

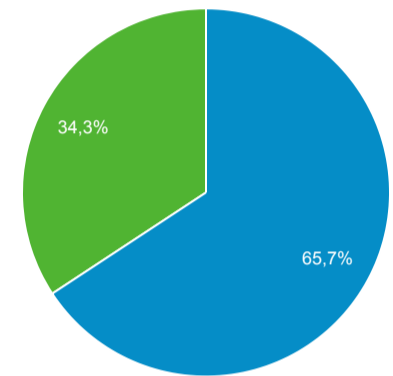
2021-08-01 - 2021-08-31: Użytkownicy
2021-07-01 - 2021-07-31: Użytkownicy



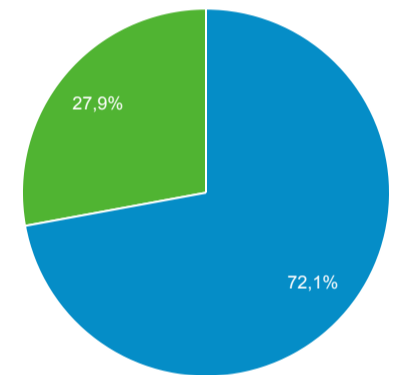
Użytkownicy -27,72% 262 405 w porównaniu z 363 062	Nowi użytkownicy -33,21% 189 664 w porównaniu z 283 956	Sesje -13,02% 766 820 w porównaniu z 881 624	Sesje na użytkownika 20,34% 2,92 w porównaniu z 2,43
Odstony -5,25% 2 133 133 w porównaniu z 2 251 261	Strony/sesja 8,94% 2,78 w porównaniu z 2,55	Śr. czas trwania sesji 11,30% 00:02:38 w porównaniu z 00:02:22	Współczynnik odrzuceń -7,79% 54,60% w porównaniu z 59,22%

New Visitor Returning Visitor

2021-08-01 - 2021-08-31



2021-07-01 - 2021-07-31



Przeglądarka

	Użytkownicy	% Użytkownicy
1. Chrome		
2021-08-01 - 2021-08-31	182 573	69,57%
2021-07-01 - 2021-07-31	266 332	73,57%
% zmiany	-31,45%	-5,44%
2. Safari		
2021-08-01 - 2021-08-31	23 326	8,89%
2021-07-01 - 2021-07-31	25 851	7,14%
% zmiany	-9,77%	24,47%
3. Firefox		
2021-08-01 - 2021-08-31	17 628	6,72%
2021-07-01 - 2021-07-31	18 736	5,18%
% zmiany	-5,91%	29,79%
4. Android Webview		
2021-08-01 - 2021-08-31	12 424	4,73%
2021-07-01 - 2021-07-31	18 843	5,20%
% zmiany	-34,07%	-9,05%
5. Samsung Internet		
2021-08-01 - 2021-08-31	10 388	3,96%
2021-07-01 - 2021-07-31	14 654	4,05%
% zmiany	-29,11%	-2,21%
6. Edge		
2021-08-01 - 2021-08-31	5 160	1,97%
2021-07-01 - 2021-07-31	5 110	1,41%
% zmiany	0,98%	39,29%
7. Internet Explorer		

2021-08-01 - 2021-08-31	4 307	1,64%
2021-07-01 - 2021-07-31	4 131	1,14%
% zmiany	4,26%	43,82%
8. Opera		
2021-08-01 - 2021-08-31	4 085	1,56%
2021-07-01 - 2021-07-31	4 480	1,24%
% zmiany	-8,82%	25,78%
9. Safari (in-app)		
2021-08-01 - 2021-08-31	2 097	0,80%
2021-07-01 - 2021-07-31	3 459	0,96%
% zmiany	-39,38%	-16,37%
10. UC Browser		
2021-08-01 - 2021-08-31	150	0,06%
2021-07-01 - 2021-07-31	120	0,03%
% zmiany	25,00%	72,43%

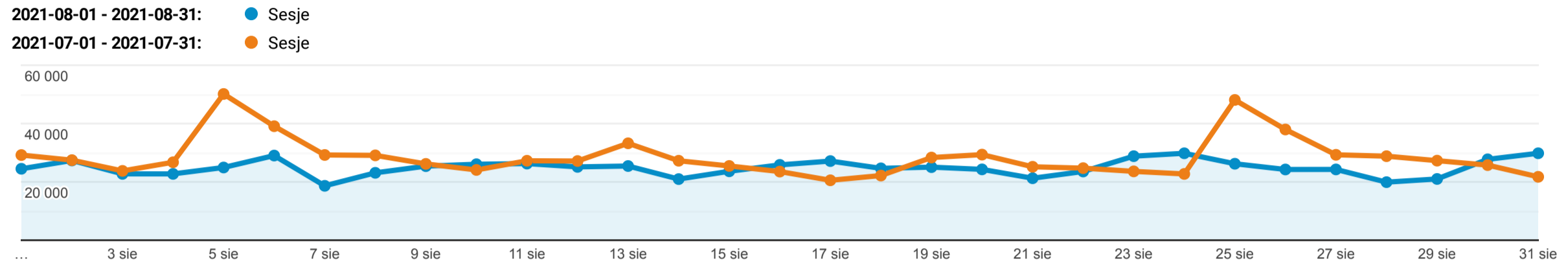
Źródło odwiedzin

Wszyscy użytkownicy
+0,00% Sesje

1 sie 2021 - 31 sie 2021
Porównaj z: 1 lip 2021 - 31 lip 2021

Karta raportu

Grupa danych



Źródło / Medium	Sesje	% nowych sesji	Nowi użytkownicy	Współczynnik odrzuceń	Strony/sesja	Śr. czas trwania sesji
	13,02% ↓ 766 820 w porównaniu z 881 624	23,19% ↓ 24,76% w porównaniu z 32,23%	33,19% ↓ 189 827 w porównaniu z 284 144	7,79% ↓ 54,60% w porównaniu z 59,22%	8,94% ↑ 2,78 w porównaniu z 2,55	11,30% ↑ 00:02:38 w porównaniu z 00:02:22
1. google / organic						
2021-08-01 - 2021-08-31	474 265 (61,85%)	22,97%	108 934 (57,39%)	52,70%	2,87	00:02:48
2021-07-01 - 2021-07-31	505 898 (57,38%)	25,05%	126 745 (44,61%)	54,01%	2,78	00:02:46
% zmiany	-6,25%	-8,32%	-14,05%	-2,42%	3,14%	1,30%
2. (direct) / (none)						
2021-08-01 - 2021-08-31	224 540 (29,28%)	28,77%	64 594 (34,03%)	57,20%	2,62	00:02:21
2021-07-01 - 2021-07-31	294 122 (33,36%)	44,84%	131 876 (46,41%)	66,52%	2,21	00:01:47
% zmiany	-23,66%	-35,84%	-51,02%	-14,00%	18,75%	31,65%
3. m.facebook.com / referral						
2021-08-01 - 2021-08-31	23 383 (3,05%)	44,22%	10 340 (5,45%)	83,59%	1,40	00:00:45
2021-07-01 - 2021-07-31	34 090 (3,87%)	50,51%	17 218 (6,06%)	85,62%	1,31	00:00:36
% zmiany	-31,41%	-12,45%	-39,95%	-2,37%	6,82%	26,02%
4. l.facebook.com / referral						
2021-08-01 - 2021-08-31	14 742 (1,92%)	3,76%	555 (0,29%)	42,85%	3,31	00:03:55
2021-07-01 - 2021-07-31	14 690 (1,67%)	6,84%	1 005 (0,35%)	47,06%	3,18	00:03:39
% zmiany	0,35%	-44,97%	-44,78%	-8,94%	4,12%	7,51%
5. bing / organic						
2021-08-01 - 2021-08-31	8 130 (1,06%)	19,35%	1 573 (0,83%)	38,40%	3,98	00:03:35
2021-07-01 - 2021-07-31	7 819 (0,89%)	18,72%	1 464 (0,52%)	39,42%	3,93	00:03:39
% zmiany	3,98%	3,34%	7,45%	-2,58%	1,34%	-1,73%
6. news.google.com / referral						
2021-08-01 - 2021-08-31	4 333 (0,57%)	39,90%	1 729 (0,91%)	75,03%	1,72	00:01:05
2021-07-01 - 2021-07-31	4 651 (0,53%)	46,21%	2 149 (0,76%)	81,83%	1,47	00:00:47
% zmiany	-6,84%	-13,64%	-19,54%	-8,31%	16,65%	39,12%
7. googleapis.com / referral						
2021-08-01 - 2021-08-31	2 559 (0,33%)	15,75%	403 (0,21%)	63,93%	2,15	00:01:48
2021-07-01 - 2021-07-31	4 847 (0,55%)	36,62%	1 775 (0,62%)	73,61%	1,70	00:01:26
% zmiany	-47,20%	-57,00%	-77,30%	-13,15%	26,78%	26,07%
8. jooble / cpc						
2021-08-01 - 2021-08-31	2 080 (0,27%)	27,45%	571 (0,30%)	56,25%	2,87	00:03:26

2021-07-01 - 2021-07-31	1 658 (0,19%)	28,65%	475 (0,17%)	57,36%	2,74	00:03:11
% zmiany	25,45%	-4,18%	20,21%	-1,93%	4,58%	7,83%
9. ssl.dotpay.pl / referral						
2021-08-01 - 2021-08-31	1 264 (0,16%)	0,08%	1 (0,00%)	28,16%	6,21	00:06:04
2021-07-01 - 2021-07-31	1 555 (0,18%)	0,06%	1 (0,00%)	28,17%	6,11	00:05:34
% zmiany	-18,71%	23,02%	0,00%	-0,01%	1,60%	9,12%
10. pl.search.yahoo.com / referral						
2021-08-01 - 2021-08-31	1 121 (0,15%)	18,20%	204 (0,11%)	42,64%	4,28	00:04:06
2021-07-01 - 2021-07-31	1 151 (0,13%)	15,73%	181 (0,06%)	43,27%	3,73	00:03:54
% zmiany	-2,61%	15,72%	12,71%	-1,45%	14,81%	4,99%

Wiersze 1-10 z 325

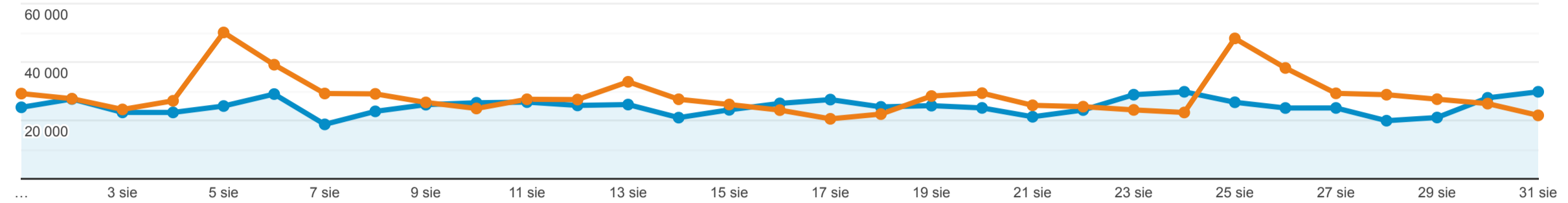
Urządzenia mobilne

Wszyscy użytkownicy
+0,00% Sesje

1 sie 2021 - 31 sie 2021
Porównaj z: 1 lip 2021 - 31 lip 2021

Karta raportu

2021-08-01 - 2021-08-31: ● Sesje
2021-07-01 - 2021-07-31: ● Sesje



Kategoria urządzeń	Sesje ↓	% nowych sesji	Nowi użytkownicy	Współczynnik odrzuceń	Strony/sesja	Śr. czas trwania sesji
	13,02% ↓ 766 820 w porównaniu z 881 624	23,19% ↓ 24,76% w porównaniu z 32,23%	33,19% ↓ 189 827 w porównaniu z 284 144	7,79% ↓ 54,60% w porównaniu z 59,22%	8,94% ↑ 2,78 w porównaniu z 2,55	11,30% ↑ 00:02:38 w porównaniu z 00:02:22
1. mobile						
2021-08-01 - 2021-08-31	498 010 (64,94%)	27,84%	138 630 (73,03%)	61,20%	2,33	00:02:02
2021-07-01 - 2021-07-31	608 393 (69,01%)	37,74%	229 598 (80,80%)	66,37%	2,11	00:01:47
% zmiany	-18,14%	-26,24%	-39,62%	-7,79%	10,68%	13,95%
2. desktop						
2021-08-01 - 2021-08-31	248 979 (32,47%)	19,20%	47 805 (25,18%)	41,92%	3,66	00:03:49
2021-07-01 - 2021-07-31	251 760 (28,56%)	19,66%	49 491 (17,42%)	42,45%	3,61	00:03:45
% zmiany	-1,10%	-2,33%	-3,41%	-1,25%	1,27%	1,66%
3. tablet						
2021-08-01 - 2021-08-31	19 831 (2,59%)	17,10%	3 392 (1,79%)	48,24%	3,04	00:03:00
2021-07-01 - 2021-07-31	21 471 (2,44%)	23,54%	5 055 (1,78%)	53,29%	2,76	00:02:43
% zmiany	-7,64%	-27,35%	-32,90%	-9,47%	10,16%	10,48%

Wiersze 1-3 z 3

