

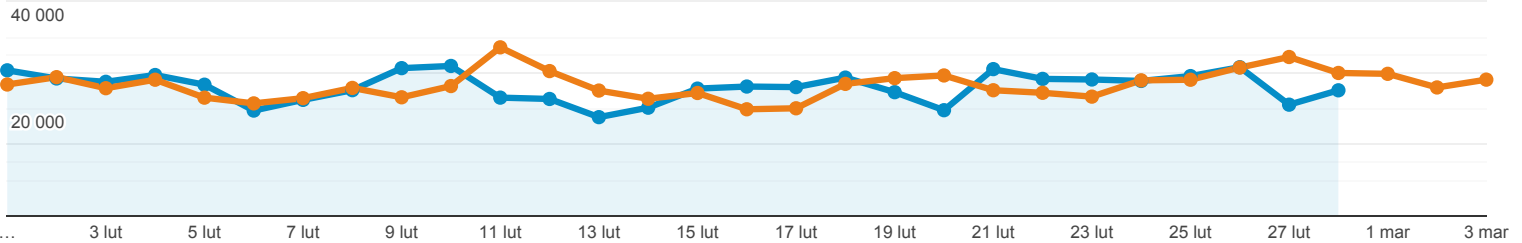
Odbiorcy ogółem

Wszyscy użytkownicy
+0,00% Użytkownicy

1 lut 2021 - 28 lut 2021
Porównaj z: 1 sty 2021 - 31 sty 2021

Ogółem

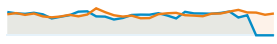
2021-02-01 - 2021-02-28: Użytkownicy
2021-01-01 - 2021-01-31: Użytkownicy



Użytkownicy

-10,35%

348 093 w porównaniu z 388 282



Nowi użytkownicy

-11,95%

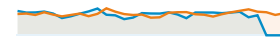
270 932 w porównaniu z 307 703



Sesje

-10,45%

937 789 w porównaniu z 1 047 229



Sesje na użytkownika

-0,11%

2,69 w porównaniu z 2,70



Odsłony

-11,39%

2 583 301 w porównaniu z 2 915 413



Strony/sesja

-1,05%

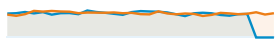
2,75 w porównaniu z 2,78



Śr. czas trwania sesji

0,22%

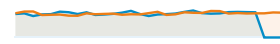
00:02:53 w porównaniu z 00:02:53



Współczynnik odrzuceń

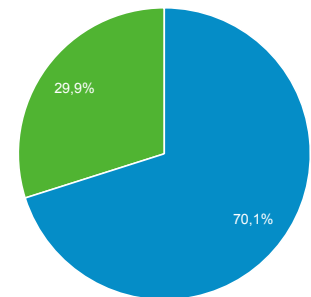
0,44%

54,92% w porównaniu z 54,68%

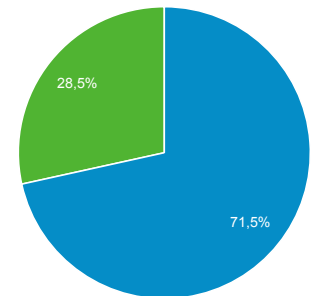


New Visitor Returning Visitor

2021-02-01 - 2021-02-28



2021-01-01 - 2021-01-31



Przeglądarka

Użytkownicy % Użytkownicy

1. Chrome

2021-02-01 - 2021-02-28

238 391 68,16%

2021-01-01 - 2021-01-31

257 102 66,40%

% zmiany

-7,28% 2,65%

2. Safari

2021-02-01 - 2021-02-28

30 422 8,70%

2021-01-01 - 2021-01-31

33 814 8,73%

% zmiany

-10,03% -0,40%

3. Firefox

2021-02-01 - 2021-02-28

26 266 7,51%

2021-01-01 - 2021-01-31

26 517 6,85%

% zmiany

-0,95% 9,66%

4. Android Webview

2021-02-01 - 2021-02-28

17 664 5,05%

2021-01-01 - 2021-01-31	27 525	7,11%
% zmiany	-35,83%	-28,95%
5. Samsung Internet		
2021-02-01 - 2021-02-28	14 074	4,02%
2021-01-01 - 2021-01-31	16 393	4,23%
% zmiany	-14,15%	-4,95%
6. Opera		
2021-02-01 - 2021-02-28	7 341	2,10%
2021-01-01 - 2021-01-31	6 973	1,80%
% zmiany	5,28%	16,55%
7. Edge		
2021-02-01 - 2021-02-28	6 611	1,89%
2021-01-01 - 2021-01-31	6 396	1,65%
% zmiany	3,36%	14,43%
8. Internet Explorer		
2021-02-01 - 2021-02-28	4 971	1,42%
2021-01-01 - 2021-01-31	5 060	1,31%
% zmiany	-1,76%	8,76%
9. Safari (in-app)		
2021-02-01 - 2021-02-28	2 989	0,85%
2021-01-01 - 2021-01-31	6 266	1,62%
% zmiany	-52,30%	-47,19%
10. Mozilla Compatible Agent		
2021-02-01 - 2021-02-28	429	0,12%
2021-01-01 - 2021-01-31	571	0,15%
% zmiany	-24,87%	-16,82%

Źródło odwiedzin

Wszyscy użytkownicy
+0,00% Sesje

1 lut 2021 - 28 lut 2021
Porównaj z: 1 sty 2021 - 31 sty 2021

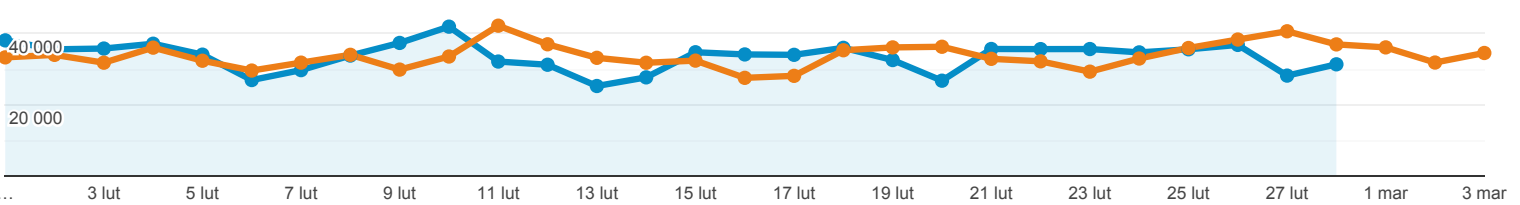
Karta raportu

Grupa danych

2021-02-01 - 2021-02-28: ● Sesje

2021-01-01 - 2021-01-31: ● Sesje

60 000



Źródło / Medium	Sesje	% nowych sesji	Nowi użytkownicy	Współczynnik odrzuceń	Strony/sesja	Śr. czas trwania sesji
	10,45% ↓ 937 789 w porównaniu z 1 047 229	1,70% ↓ 28,91% w porównaniu z 29,41%	11,98% ↓ 271 133 w porównaniu z 308 024	0,44% ↑ 54,92% w porównaniu z 54,68%	1,05% ↓ 2,75 w porównaniu z 2,78	0,22% ↑ 00:02:53 w porównaniu z 00:02:53
1. google / organic						
2021-02-01 - 2021-02-28	584 011 (62,28%)	29,03%	169 552 (62,53%)	53,42%	2,82	00:03:05
2021-01-01 - 2021-01-31	615 399 (58,76%)	28,01%	172 383 (55,96%)	51,98%	2,92	00:03:10
% zmiany	-5,10%	3,64%	-1,64%	2,77%	-3,17%	-2,56%
2. (direct) / (none)						
2021-02-01 - 2021-02-28	248 289 (26,48%)	30,97%	76 900 (28,36%)	56,31%	2,68	00:02:34
2021-01-01 - 2021-01-31	288 495 (27,55%)	31,06%	89 614 (29,09%)	55,48%	2,71	00:02:37
% zmiany	-13,94%	-0,29%	-14,19%	1,49%	-1,44%	-2,26%
3. m.facebook.com / referral						
2021-02-01 - 2021-02-28	30 171 (3,22%)	44,07%	13 295 (4,90%)	81,26%	1,46	00:00:53
2021-01-01 - 2021-01-31	51 862 (4,95%)	54,19%	28 104 (9,12%)	84,24%	1,37	00:00:41
% zmiany	-41,82%	-18,68%	-52,69%	-3,54%	5,93%	29,11%
4. l.facebook.com / referral						
2021-02-01 - 2021-02-28	19 966 (2,13%)	4,97%	992 (0,37%)	44,80%	3,17	00:04:01
2021-01-01 - 2021-01-31	23 579 (2,25%)	9,58%	2 260 (0,73%)	46,06%	3,10	00:03:40
% zmiany	-15,32%	-48,16%	-56,11%	-2,73%	2,11%	9,85%
5. googleapis.com / referral						
2021-02-01 - 2021-02-28	17 337 (1,85%)	14,40%	2 496 (0,92%)	62,93%	2,24	00:02:00
2021-01-01 - 2021-01-31	26 255 (2,51%)	22,99%	6 035 (1,96%)	65,58%	2,18	00:01:48
% zmiany	-33,97%	-37,37%	-58,64%	-4,03%	2,81%	11,11%
6. bing / organic						

b. bing / organic							
2021-02-01 - 2021-02-28	9 783 (1,04%)	20,23%	1 979 (0,73%)	42,53%	3,69	00:03:25	
2021-01-01 - 2021-01-31	9 509 (0,91%)	17,95%	1 707 (0,55%)	40,45%	3,76	00:03:46	
% zmiany	2,88%	12,69%	15,93%	5,16%	-1,97%	-8,99%	
7. news.google.com / referral							
2021-02-01 - 2021-02-28	4 509 (0,48%)	51,92%	2 341 (0,86%)	77,69%	1,64	00:01:01	
2021-01-01 - 2021-01-31	6 125 (0,58%)	58,55%	3 586 (1,16%)	79,33%	1,61	00:01:05	
% zmiany	-26,38%	-11,32%	-34,72%	-2,07%	1,57%	-6,70%	
8. jooble / cpc							
2021-02-01 - 2021-02-28	3 434 (0,37%)	24,81%	852 (0,31%)	62,29%	2,55	00:03:05	
2021-01-01 - 2021-01-31	2 713 (0,26%)	29,05%	788 (0,26%)	61,52%	2,74	00:03:02	
% zmiany	26,58%	-14,58%	8,12%	1,25%	-6,78%	1,39%	
9. udostepnione.kx.pl / referral							
2021-02-01 - 2021-02-28	2 876 (0,31%)	0,00%	0 (0,00%)	38,56%	3,18	00:03:42	
2021-01-01 - 2021-01-31	3 922 (0,37%)	0,00%	0 (0,00%)	35,24%	3,56	00:04:17	
% zmiany	-26,67%	0,00%	0,00%	9,43%	-10,58%	-13,61%	
10. ssl.dotpay.pl / referral							
2021-02-01 - 2021-02-28	1 923 (0,21%)	0,10%	2 (0,00%)	28,97%	5,82	00:05:39	
2021-01-01 - 2021-01-31	1 939 (0,19%)	0,15%	3 (0,00%)	26,04%	6,48	00:06:56	
% zmiany	-0,83%	-32,78%	-33,33%	11,21%	-10,17%	-18,46%	

Wiersze 1-10 z 349

Urządzenia mobilne

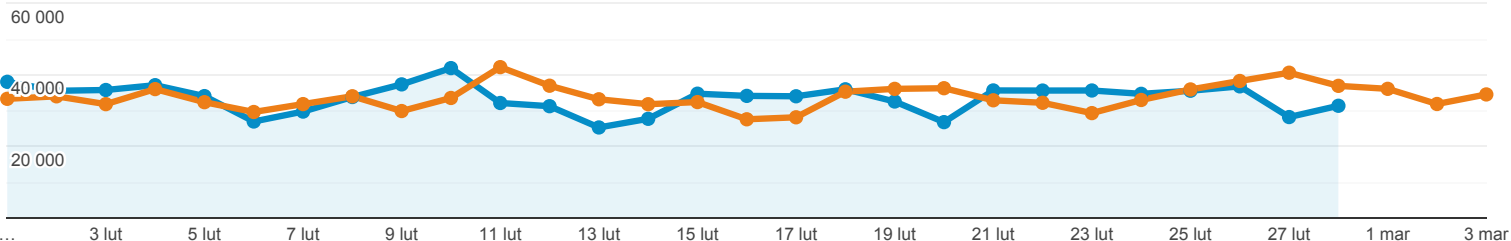
Wszyscy użytkownicy
+0,00% Sesje

1 lut 2021 - 28 lut 2021
Porównaj z: 1 sty 2021 - 31 sty 2021

Karta raportu

2021-02-01 - 2021-02-28: ● Sesje

2021-01-01 - 2021-01-31: ● Sesje



Kategoria urządzeń	Sesje	% nowych sesji	Nowi użytkownicy	Współczynnik odrzuceń	Strony/sesja	Śr. czas trwania sesji
	10,45% ↓ 937 789 w porównaniu z 1 047 229	1,70% ↓ 28,91% w porównaniu z 29,41%	11,98% ↓ 271 133 w porównaniu z 308 024	0,44% ↑ 54,92% w porównaniu z 54,68%	1,05% ↓ 2,75 w porównaniu z 2,78	0,22% ↑ 00:02:53 w porównaniu z 00:02:53
1. mobile						
2021-02-01 - 2021-02-28	584 841 (62,36%)	32,09%	187 660 (69,21%)	60,97%	2,31	00:02:18
2021-01-01 - 2021-01-31	673 130 (64,28%)	33,44%	225 068 (73,07%)	60,95%	2,34	00:02:16
% zmiany	-13,12%	-4,03%	-16,62%	0,02%	-0,95%	1,33%
2. desktop						
2021-02-01 - 2021-02-28	327 915 (34,97%)	23,88%	78 309 (28,88%)	44,64%	3,52	00:03:53
2021-01-01 - 2021-01-31	344 327 (32,88%)	22,26%	76 653 (24,89%)	43,00%	3,63	00:04:01
% zmiany	-4,77%	7,27%	2,16%	3,81%	-3,06%	-3,26%
3. tablet						
2021-02-01 - 2021-02-28	25 033 (2,67%)	20,63%	5 164 (1,90%)	48,30%	3,03	00:03:21
2021-01-01 - 2021-01-31	29 772 (2,84%)	21,17%	6 303 (2,05%)	47,79%	3,12	00:03:24
% zmiany	-15,92%	-2,56%	-18,07%	1,07%	-2,82%	-1,51%

Wiersze 1-3 z 3