

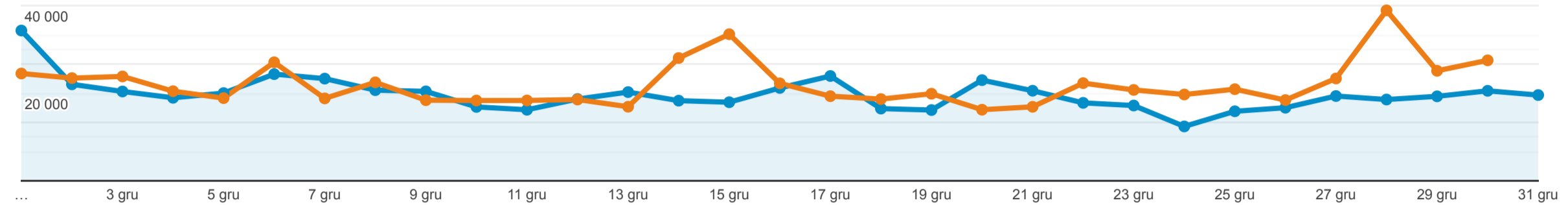
Odbiorcy ogółem

Wszyscy użytkownicy
+0,00% Użytkownicy

1 gru 2021 - 31 gru 2021
Porównaj z: 1 lis 2021 - 30 lis 2021

Ogółem

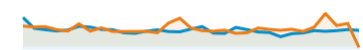
2021-12-01 - 2021-12-31: Użytkownicy
2021-11-01 - 2021-11-30: Użytkownicy



Użytkownicy

-17,18%

291 175 w porównaniu z 351 564



Nowi użytkownicy

-19,93%

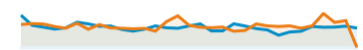
221 877 w porównaniu z 277 105



Sesje

-5,04%

849 761 w porównaniu z 894 849



Sesje na użytkownika

14,66%

2,92 w porównaniu z 2,55



Odsłony

-2,25%

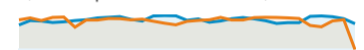
2 388 177 w porównaniu z 2 443 069



Strony/sesja

2,94%

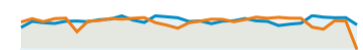
2,81 w porównaniu z 2,73



Śr. czas trwania sesji

2,85%

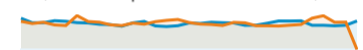
00:02:40 w porównaniu z 00:02:35



Współczynnik odrzuceń

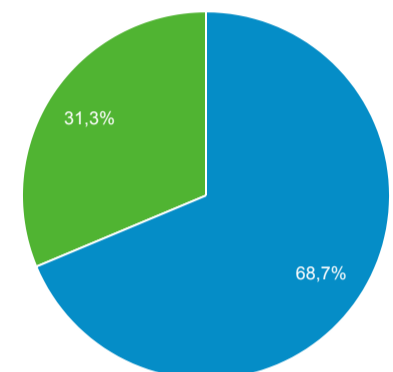
-2,83%

54,89% w porównaniu z 56,49%

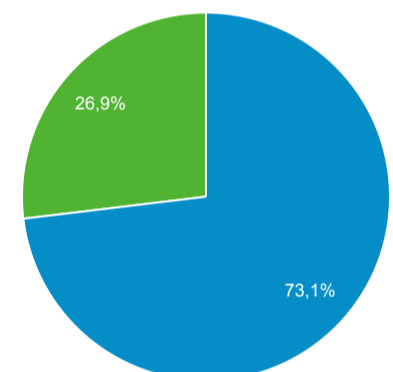


New Visitor Returning Visitor

2021-12-01 - 2021-12-31



2021-11-01 - 2021-11-30



Język

Użytkownicy % Użytkownicy

Język	Użytkownicy	% Użytkownicy
1. pl-pl		
2021-12-01 - 2021-12-31	163 374	53,99%
2021-11-01 - 2021-11-30	175 050	48,83%
% zmiany	-6,67%	10,56%
2. pl		
2021-12-01 - 2021-12-31	120 786	39,92%
2021-11-01 - 2021-11-30	161 613	45,09%
% zmiany	-25,26%	-11,46%
3. en-us		
2021-12-01 - 2021-12-31	8 313	2,75%
2021-11-01 - 2021-11-30	12 806	3,57%
% zmiany	-35,09%	-23,10%
4. en-gb		
2021-12-01 - 2021-12-31	2 937	0,97%
2021-11-01 - 2021-11-30	2 625	0,73%
% zmiany	11,89%	32,55%
5. de-de		
2021-12-01 - 2021-12-31	1 559	0,52%
2021-11-01 - 2021-11-30	1 380	0,38%
% zmiany	12,97%	33,83%
6. de		
2021-12-01 - 2021-12-31	1 213	0,40%
2021-11-01 - 2021-11-30	1 080	0,30%
% zmiany	12,31%	33,05%
7. cs-cz		

2021-12-01 - 2021-12-31	1 041	0,34%
2021-11-01 - 2021-11-30	716	0,20%
% zmiany	45,39%	72,24%
8. cs		
2021-12-01 - 2021-12-31	530	0,18%
2021-11-01 - 2021-11-30	390	0,11%
% zmiany	35,90%	60,99%
9. ru-ru		
2021-12-01 - 2021-12-31	321	0,11%
2021-11-01 - 2021-11-30	359	0,10%
% zmiany	-10,58%	5,93%
10. en		
2021-12-01 - 2021-12-31	196	0,06%
2021-11-01 - 2021-11-30	150	0,04%
% zmiany	30,67%	54,79%

Źródło odwiedzin

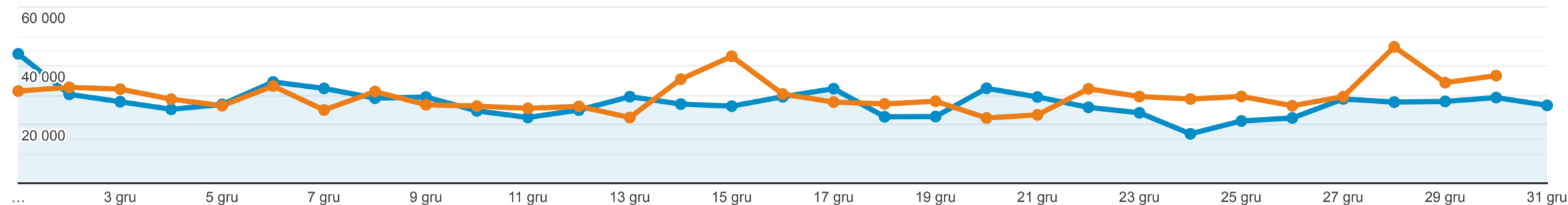
Wszyscy użytkownicy
+0,00% Sesje

1 gru 2021 - 31 gru 2021
Porównaj z: 1 lis 2021 - 30 lis 2021

Karta raportu

Grupa danych

2021-12-01 - 2021-12-31: Sesje
2021-11-01 - 2021-11-30: Sesje



Źródło / Medium	Sesje	% nowych sesji	Nowi użytkownicy	Współczynnik odrzuceń	Strony/sesja	Śr. czas trwania sesji
	5,04% ↓ 849 761 w porównaniu z 894 849	15,66% ↓ 26,13% w porównaniu z 30,98%	19,91% ↓ 222 032 w porównaniu z 277 229	2,83% ↓ 54,89% w porównaniu z 56,49%	2,94% ↑ 2,81 w porównaniu z 2,73	2,85% ↑ 00:02:40 w porównaniu z 00:02:35
1. google / organic						
2021-12-01 - 2021-12-31	503 575 (59,26%)	23,50%	118 355 (53,31%)	52,21%	2,90	00:02:50
2021-11-01 - 2021-11-30	488 473 (54,59%)	22,97%	112 179 (40,46%)	50,58%	2,98	00:02:58
% zmiany	3,09%	2,34%	5,51%	3,23%	-2,67%	-4,26%
2. (direct) / (none)						
2021-12-01 - 2021-12-31	268 149 (31,56%)	31,26%	83 834 (37,76%)	58,92%	2,64	00:02:21
2021-11-01 - 2021-11-30	327 804 (36,63%)	43,62%	142 997 (51,58%)	64,51%	2,37	00:02:02
% zmiany	-18,20%	-28,33%	-41,37%	-8,66%	11,72%	14,94%
3. l.facebook.com / referral						
2021-12-01 - 2021-12-31	17 748 (2,09%)	4,56%	810 (0,36%)	40,39%	3,53	00:04:12
2021-11-01 - 2021-11-30	16 476 (1,84%)	5,49%	904 (0,33%)	41,22%	3,39	00:04:01
% zmiany	7,72%	-16,82%	-10,40%	-2,01%	4,29%	4,79%
4. lm.facebook.com / referral						
2021-12-01 - 2021-12-31	15 128 (1,78%)	45,13%	6 827 (3,07%)	85,64%	1,36	00:00:37
2021-11-01 - 2021-11-30	15 376 (1,72%)	46,39%	7 133 (2,57%)	86,55%	1,29	00:00:33
% zmiany	-1,61%	-2,72%	-4,29%	-1,05%	6,10%	11,36%
5. m.facebook.com / referral						
2021-12-01 - 2021-12-31	12 440 (1,46%)	44,95%	5 592 (2,52%)	75,26%	1,64	00:01:19
2021-11-01 - 2021-11-30	13 656 (1,53%)	46,47%	6 346 (2,29%)	74,66%	1,70	00:01:30
% zmiany	-8,90%	-3,27%	-11,88%	0,81%	-3,83%	-12,24%
6. bing / organic						
2021-12-01 - 2021-12-31	10 301 (1,21%)	16,03%	1 651 (0,74%)	34,43%	4,24	00:03:51
2021-11-01 - 2021-11-30	9 699 (1,08%)	19,14%	1 856 (0,67%)	36,79%	4,18	00:03:47
% zmiany	6,21%	-16,24%	-11,05%	-6,40%	1,53%	1,85%
7. news.google.com / referral						
2021-12-01 - 2021-12-31	6 809 (0,80%)	35,39%	2 410 (1,09%)	76,33%	1,70	00:01:07
2021-11-01 - 2021-11-30	7 131 (0,80%)	43,86%	3 128 (1,13%)	79,48%	1,58	00:01:01
% zmiany	-4,52%	-19,31%	-22,95%	-3,97%	7,94%	9,37%
8. googleapis.com / referral						
2021-12-01 - 2021-12-31	1 743 (0,21%)	20,37%	355 (0,16%)	62,94%	2,21	00:01:46

2021-11-01 - 2021-11-30	2 112 (0,21%)	30,35%	641 (0,16%)	65,20%	2,15	00:01:46
% zmiany	-17,47%	-32,89%	-44,62%	-3,47%	2,67%	-0,02%
9. joble / cpc						
2021-12-01 - 2021-12-31	1 627 (0,19%)	33,99%	553 (0,25%)	64,23%	2,59	00:01:59
2021-11-01 - 2021-11-30	1 606 (0,18%)	30,57%	491 (0,18%)	63,76%	2,72	00:02:53
% zmiany	1,31%	11,17%	12,63%	0,73%	-4,44%	-31,40%
10. go.przelewy24.pl / referral						
2021-12-01 - 2021-12-31	1 552 (0,18%)	0,00%	0 (0,00%)	29,45%	5,39	00:04:53
2021-11-01 - 2021-11-30	1 666 (0,19%)	0,06%	1 (0,00%)	30,07%	5,23	00:05:48
% zmiany	-6,84%	-100,00%	-100,00%	-2,08%	3,18%	-15,75%

Wiersze 1-10 z 382

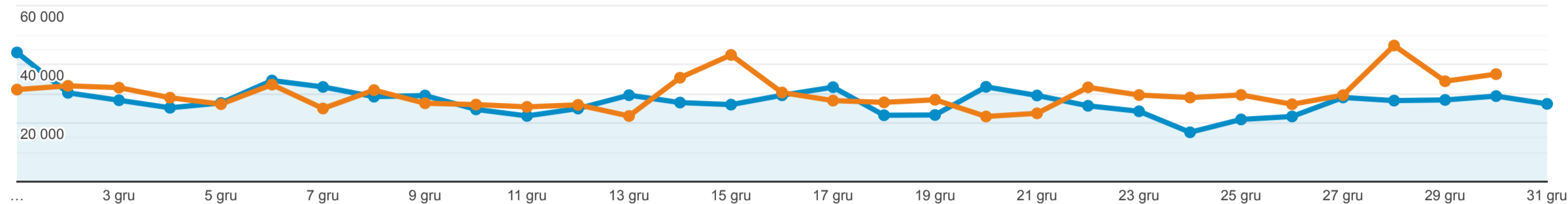
Urządzenia mobilne

Wszyscy użytkownicy
+0,00% Sesje

1 gru 2021 - 31 gru 2021
Porównaj z: 1 lis 2021 - 30 lis 2021

Karta raportu

2021-12-01 - 2021-12-31: ● Sesje
2021-11-01 - 2021-11-30: ● Sesje



Kategoria urządzeń	Sesje ↓	% nowych sesji	Nowi użytkownicy	Współczynnik odrzuceń	Strony/sesja	Śr. czas trwania sesji
	5,04% ↓ 849 761 w porównaniu z 894 849	15,66% ↓ 26,13% w porównaniu z 30,98%	19,91% ↓ 222 032 w porównaniu z 277 229	2,83% ↓ 54,89% w porównaniu z 56,49%	2,94% ↑ 2,81 w porównaniu z 2,73	2,85% ↑ 00:02:40 w porównaniu z 00:02:35
1. mobile						
2021-12-01 - 2021-12-31	545 382 (64,18%)	29,73%	162 132 (73,02%)	62,41%	2,26	00:01:59
2021-11-01 - 2021-11-30	591 976 (66,15%)	36,43%	215 635 (77,78%)	64,24%	2,22	00:01:55
% zmiany	-7,87%	-18,39%	-24,81%	-2,85%	1,47%	2,93%
2. desktop						
2021-12-01 - 2021-12-31	282 716 (33,27%)	19,81%	55 998 (25,22%)	40,88%	3,86	00:03:57
2021-11-01 - 2021-11-30	280 414 (31,34%)	20,15%	56 508 (20,38%)	40,70%	3,77	00:03:57
% zmiany	0,82%	-1,71%	-0,90%	0,45%	2,18%	-0,06%
3. tablet						
2021-12-01 - 2021-12-31	21 663 (2,55%)	18,01%	3 902 (1,76%)	48,23%	3,08	00:03:03
2021-11-01 - 2021-11-30	22 459 (2,51%)	22,65%	5 086 (1,83%)	49,33%	3,02	00:03:06
% zmiany	-3,54%	-20,46%	-23,28%	-2,22%	2,21%	-1,74%

Wiersze 1-3 z 3

