

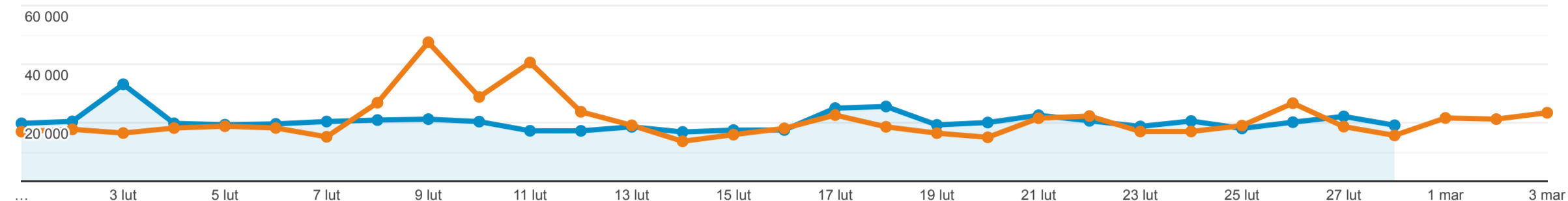
Odbiorcy ogółem

Wszyscy użytkownicy
+0,00% Użytkownicy

1 lut 2023 - 28 lut 2023
Porównaj z: 1 sty 2023 - 31 sty 2023

Ogółem

1 lut 2023 - 28 lut 2023: Użytkownicy
1 sty 2023 - 31 sty 2023: Użytkownicy



Użytkownicy

-12,04%

317 646 w porównaniu z 361 133



Nowi użytkownicy

-13,73%

263 466 w porównaniu z 305 406



Sesje

-12,25%

775 721 w porównaniu z 884 019



Sesje na użytkownika

-0,24%

2,44 w porównaniu z 2,45



Odsłony

-12,70%

2 024 806 w porównaniu z 2 319 479



Strony/sesja

-0,52%

2,61 w porównaniu z 2,62



Śr. czas trwania sesji

-0,49%

00:02:30 w porównaniu z 00:02:30



Współczynnik odrzuceń

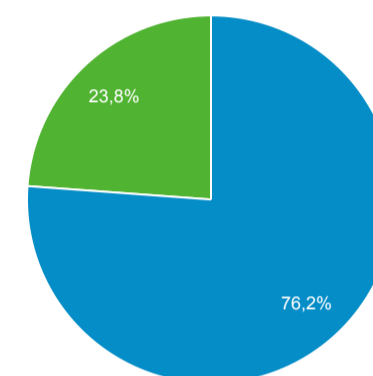
0,96%

57,26% w porównaniu z 56,72%

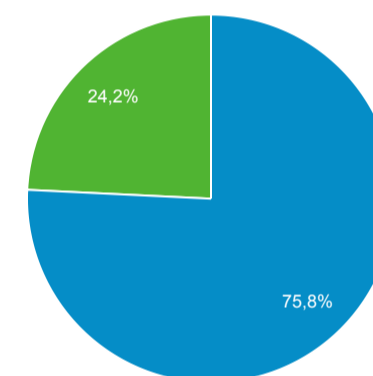


New Visitor Returning Visitor

1 lut 2023 - 28 lut 2023



1 sty 2023 - 31 sty 2023



Przeglądarka

	Użytkownicy	% Użytkownicy
1. Chrome		
1 lut 2023 - 28 lut 2023	238 426	74,53%
1 sty 2023 - 31 sty 2023	263 834	73,26%
% zmiany	-9,63%	1,74%
2. Safari		
1 lut 2023 - 28 lut 2023	23 520	7,35%
1 sty 2023 - 31 sty 2023	27 870	7,74%
% zmiany	-15,61%	-4,99%
3. Android Webview		
1 lut 2023 - 28 lut 2023	18 884	5,90%
1 sty 2023 - 31 sty 2023	22 831	6,34%
% zmiany	-17,29%	-6,88%
4. Firefox		
1 lut 2023 - 28 lut 2023	14 353	4,49%
1 sty 2023 - 31 sty 2023	15 377	4,27%
% zmiany	-6,66%	5,09%
5. Samsung Internet		
1 lut 2023 - 28 lut 2023	8 681	2,71%
1 sty 2023 - 31 sty 2023	12 331	3,42%
% zmiany	-29,60%	-20,74%
6. Opera		
1 lut 2023 - 28 lut 2023	6 130	1,92%
1 sty 2023 - 31 sty 2023	6 875	1,91%
% zmiany	-10,84%	0,39%
7. Edge		

Edge	1 lut 2023 - 28 lut 2023	5 454		1,70%
	1 sty 2023 - 31 sty 2023	6 003		1,67%
	% zmiany	-9,15%		2,29%
8. Safari (in-app)				
	1 lut 2023 - 28 lut 2023	4 259		1,33%
	1 sty 2023 - 31 sty 2023	4 819		1,34%
	% zmiany	-11,62%		-0,50%
9. Opera Mini				
	1 lut 2023 - 28 lut 2023	43		0,01%
	1 sty 2023 - 31 sty 2023	39		0,01%
	% zmiany	10,26%		24,13%
10. Internet Explorer				
	1 lut 2023 - 28 lut 2023	41		0,01%
	1 sty 2023 - 31 sty 2023	62		0,02%
	% zmiany	-33,87%		-25,55%

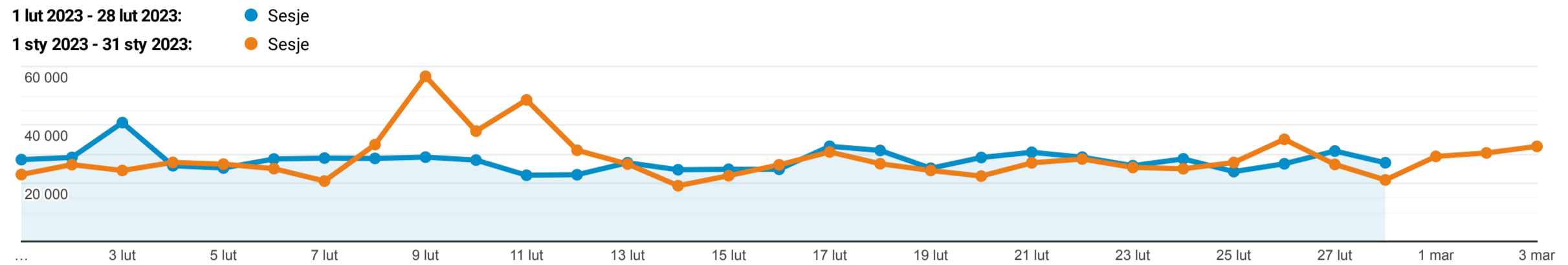
Źródło odwiedzin

Wszyscy użytkownicy
+0,00% Sesje

1 lut 2023 - 28 lut 2023
Porównaj z: 1 sty 2023 - 31 sty 2023

Karta raportu

Grupa danych



Źródło / Medium	Sesje	% nowych sesji	Nowi użytkownicy	Współczynnik odrzuceń	Strony/sesja	Śr. czas trwania sesji
	12,25% ↓ 775 721 w porównaniu z 884 019	1,69% ↓ 33,98% w porównaniu z 34,57%	13,74% ↓ 263 609 w porównaniu z 305 581	0,96% ↑ 57,26% w porównaniu z 56,72%	0,52% ↓ 2,61 w porównaniu z 2,62	0,49% ↓ 00:02:30 w porównaniu z 00:02:30
1. google / organic						
1 lut 2023 - 28 lut 2023	432 064 (55,70%)	25,62%	110 709 (42,00%)	50,85%	2,80	00:02:52
1 sty 2023 - 31 sty 2023	514 304 (58,18%)	29,34%	150 887 (49,38%)	52,46%	2,74	00:02:45
% zmiany	-15,99%	-12,66%	-26,63%	-3,05%	2,10%	4,17%
2. (direct) / (none)						
1 lut 2023 - 28 lut 2023	259 466 (33,45%)	50,11%	130 020 (49,32%)	66,58%	2,29	00:01:54
1 sty 2023 - 31 sty 2023	274 666 (31,07%)	45,94%	126 176 (41,29%)	62,77%	2,41	00:02:06
% zmiany	-5,53%	9,08%	3,05%	6,07%	-5,00%	-9,87%
3. l.facebook.com / referral						
1 lut 2023 - 28 lut 2023	21 429 (2,76%)	6,50%	1 393 (0,53%)	44,85%	3,10	00:03:25
1 sty 2023 - 31 sty 2023	23 426 (2,65%)	7,69%	1 802 (0,59%)	44,88%	3,19	00:03:35
% zmiany	-8,52%	-15,49%	-22,70%	-0,06%	-2,94%	-4,54%
4. lm.facebook.com / referral						
1 lut 2023 - 28 lut 2023	21 337 (2,75%)	45,55%	9 719 (3,69%)	86,83%	1,32	00:00:30
1 sty 2023 - 31 sty 2023	26 612 (3,01%)	48,10%	12 801 (4,19%)	87,03%	1,28	00:00:29
% zmiany	-19,82%	-5,31%	-24,08%	-0,23%	2,75%	4,47%
5. news.google.com / referral						
1 lut 2023 - 28 lut 2023	10 892 (1,40%)	28,38%	3 091 (1,17%)	75,31%	1,82	00:01:17
1 sty 2023 - 31 sty 2023	9 798 (1,11%)	26,54%	2 600 (0,85%)	72,35%	1,90	00:01:18
% zmiany	11,17%	6,94%	18,88%	4,09%	-4,41%	-1,59%
6. bing / organic						
1 lut 2023 - 28 lut 2023	9 720 (1,25%)	13,21%	1 284 (0,49%)	33,33%	4,52	00:04:37
1 sty 2023 - 31 sty 2023	10 632 (1,20%)	15,27%	1 624 (0,53%)	34,05%	4,53	00:04:20
% zmiany	-8,58%	-13,52%	-20,94%	-2,10%	-0,21%	6,45%
7. m.facebook.com / referral						
1 lut 2023 - 28 lut 2023	8 732 (1,13%)	66,62%	5 817 (2,21%)	83,85%	1,40	00:00:47
1 sty 2023 - 31 sty 2023	11 029 (1,25%)	70,32%	7 756 (2,54%)	84,93%	1,35	00:00:46
% zmiany	-20,83%	-5,27%	-25,00%	-1,27%	3,74%	2,62%
8. go.przelewy24.pl / referral						
1 lut 2023 - 28 lut 2023	2 159	0,14%	3	22,02%	6,15	00:07:30

1 lut 2023 - 28 lut 2023		0,14%		22,95%	0,13	00:07:32	
1 sty 2023 - 31 sty 2023	2 436 (0,28%)	0,12%		3 (0,00%)	20,11%	6,00	00:07:09
% zmiany	-11,37%	12,83%		0,00%	13,98%	2,62%	5,30%
9. pl.search.yahoo.com / referral							
1 lut 2023 - 28 lut 2023	1 522 (0,20%)	10,64%		162 (0,06%)	27,66%	4,78	00:06:12
1 sty 2023 - 31 sty 2023	1 556 (0,18%)	13,50%		210 (0,07%)	28,86%	4,43	00:05:31
% zmiany	-2,19%	-21,13%		-22,86%	-4,14%	7,89%	12,30%
10. zebrzydowice.net / referral							
1 lut 2023 - 28 lut 2023	1 015 (0,13%)	1,87%		19 (0,01%)	46,60%	2,98	00:02:10
1 sty 2023 - 31 sty 2023	1 154 (0,13%)	0,78%		9 (0,00%)	41,25%	3,26	00:02:23
% zmiany	-12,05%	140,02%		111,11%	12,98%	-8,60%	-9,19%

Wiersze 1-10 z 611

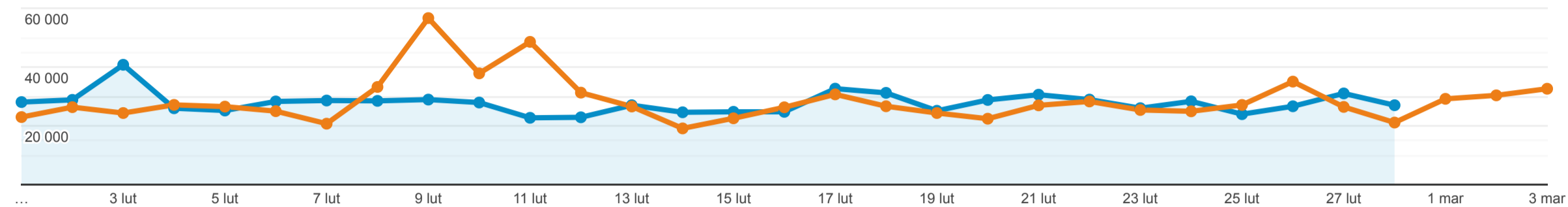
Urządzenia mobilne

Wszyscy użytkownicy
+0,00% Sesje

1 lut 2023 - 28 lut 2023
Porównaj z: 1 sty 2023 - 31 sty 2023

Karta raportu

1 lut 2023 - 28 lut 2023: ● Sesje
1 sty 2023 - 31 sty 2023: ● Sesje



Kategoria urządzenia	Sesje ↓	% nowych sesji	Nowi użytkownicy	Współczynnik odrzuceń	Strony/sesja	Śr. czas trwania sesji
	12,25% ↓ 775 721 w porównaniu z 884 019	1,69% ↓ 33,98% w porównaniu z 34,57%	13,74% ↓ 263 609 w porównaniu z 305 581	0,96% ↑ 57,26% w porównaniu z 56,72%	0,52% ↓ 2,61 w porównaniu z 2,62	0,49% ↓ 00:02:30 w porównaniu z 00:02:30
1. mobile						
1 lut 2023 - 28 lut 2023	455 263 (58,69%)	32,08%	146 069 (55,41%)	60,41%	2,24	00:02:06
1 sty 2023 - 31 sty 2023	605 815 (68,53%)	41,18%	249 502 (81,65%)	64,74%	2,07	00:01:49
% zmiany	-24,85%	-22,10%	-41,46%	-6,69%	8,19%	14,93%
2. desktop						
1 lut 2023 - 28 lut 2023	304 943 (39,31%)	37,62%	114 718 (43,52%)	53,14%	3,14	00:03:04
1 sty 2023 - 31 sty 2023	259 956 (29,41%)	19,97%	51 923 (16,99%)	38,73%	3,89	00:04:04
% zmiany	17,31%	88,34%	120,94%	37,19%	-19,16%	-24,57%
3. tablet						
1 lut 2023 - 28 lut 2023	15 515 (2,00%)	18,19%	2 822 (1,07%)	45,83%	3,08	00:03:05
1 sty 2023 - 31 sty 2023	18 248 (2,06%)	22,78%	4 156 (1,36%)	46,57%	3,07	00:03:07
% zmiany	-14,98%	-20,14%	-32,10%	-1,58%	0,33%	-1,04%

Wiersze 1-3 z 3