

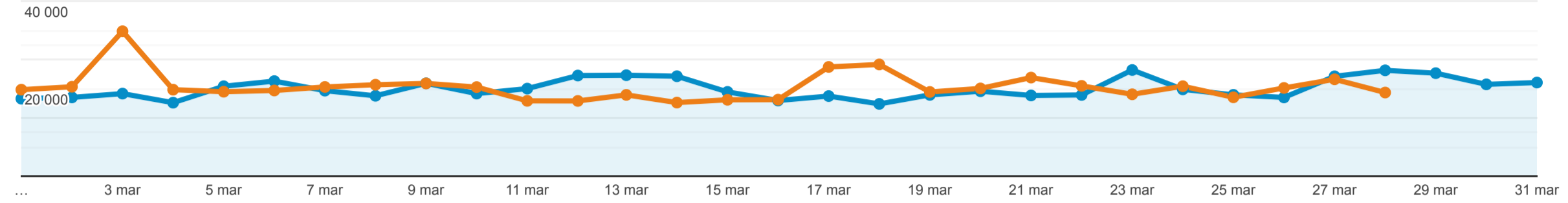
Odbiorcy ogółem

Wszyscy użytkownicy
+0,00% Użytkownicy

1 mar 2023 - 31 mar 2023
Porównaj z: 1 lut 2023 - 28 lut 2023

Ogółem

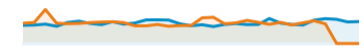
1 mar 2023 - 31 mar 2023: Użytkownicy
1 lut 2023 - 28 lut 2023: Użytkownicy



Użytkownicy

6,74%

339 041 w porównaniu z
317 646



Nowi użytkownicy

7,88%

284 224 w porównaniu z
263 466



Sesje

8,01%

837 881 w porównaniu z
775 721



Sesje na użytkownika

1,20%

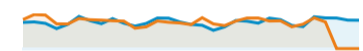
2,47 w porównaniu z 2,44



Odsłony

7,94%

2 185 477 w porównaniu z
2 024 806



Strony/sesja

-0,07%

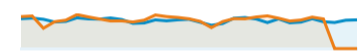
2,61 w porównaniu z 2,61



Śr. czas trwania sesji

-3,12%

00:02:25 w porównaniu z
00:02:30



Współczynnik odrzuceń

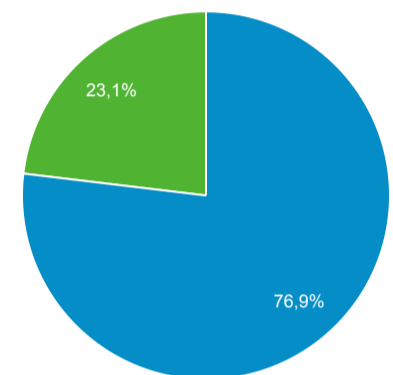
-0,16%

57,17% w porównaniu z 57,26%

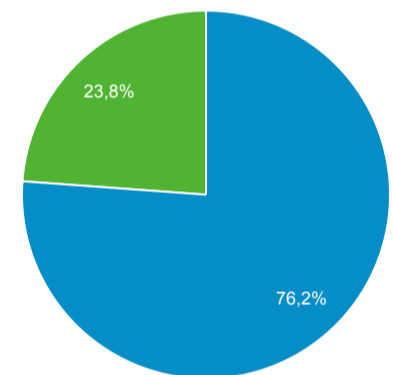


New Visitor Returning Visitor

1 mar 2023 - 31 mar 2023



1 lut 2023 - 28 lut 2023



Przeglądarka

	Użytkownicy	% Użytkownicy
1. Chrome		
1 mar 2023 - 31 mar 2023	256 718	75,67%
1 lut 2023 - 28 lut 2023	238 426	74,53%
% zmiany	7,67%	1,53%
2. Safari		
1 mar 2023 - 31 mar 2023	24 545	7,24%
1 lut 2023 - 28 lut 2023	23 520	7,35%
% zmiany	4,36%	-1,60%
3. Android Webview		
1 mar 2023 - 31 mar 2023	18 393	5,42%
1 lut 2023 - 28 lut 2023	18 884	5,90%
% zmiany	-2,60%	-8,16%
4. Firefox		
1 mar 2023 - 31 mar 2023	14 447	4,26%
1 lut 2023 - 28 lut 2023	14 353	4,49%
% zmiany	0,65%	-5,09%
5. Samsung Internet		
1 mar 2023 - 31 mar 2023	9 122	2,69%
1 lut 2023 - 28 lut 2023	8 681	2,71%
% zmiany	5,08%	-0,92%
6. Opera		
1 mar 2023 - 31 mar 2023	5 860	1,73%
1 lut 2023 - 28 lut 2023	6 130	1,92%
% zmiany	-4,40%	-9,86%
7. Edge		

1 mar 2023 - 31 mar 2023	5 682	1,67%
1 lut 2023 - 28 lut 2023	5 454	1,70%
% zmiany	4,18%	-1,76%
8. Safari (in-app)		
1 mar 2023 - 31 mar 2023	4 268	1,26%
1 lut 2023 - 28 lut 2023	4 259	1,33%
% zmiany	0,21%	-5,51%
9. Opera Mini		
1 mar 2023 - 31 mar 2023	57	0,02%
1 lut 2023 - 28 lut 2023	43	0,01%
% zmiany	32,56%	24,99%
10. Internet Explorer		
1 mar 2023 - 31 mar 2023	50	0,01%
1 lut 2023 - 28 lut 2023	41	0,01%
% zmiany	21,95%	14,99%

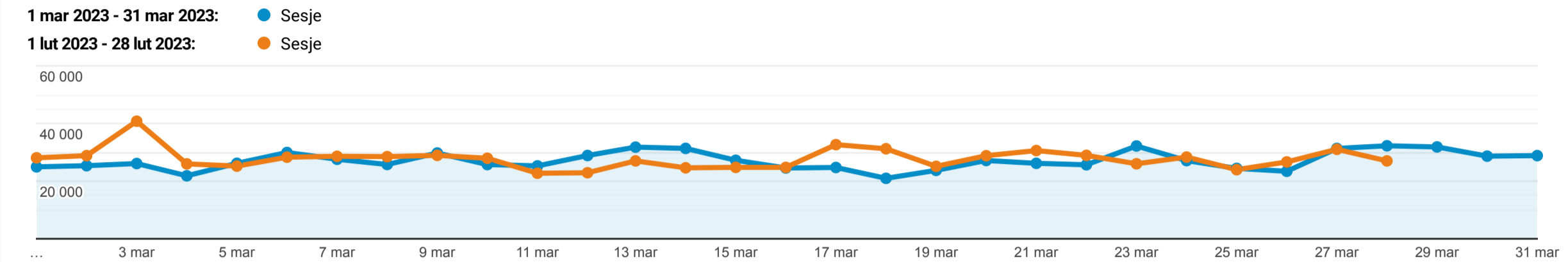
Źródło odwiedzin

Wszyscy użytkownicy
+0,00% Sesje

1 mar 2023 - 31 mar 2023
Porównaj z: 1 lut 2023 - 28 lut 2023

Karta raportu

Grupa danych



Źródło / Medium	Sesje	% nowych sesji	Nowi użytkownicy	Współczynnik odrzuceń	Strony/sesja	Śr. czas trwania sesji
	8,01% ↑ 837 881 w porównaniu z 775 721	0,14% ↓ 33,94% w porównaniu z 33,98%	7,87% ↑ 284 347 w porównaniu z 263 609	0,16% ↓ 57,17% w porównaniu z 57,26%	0,07% ↓ 2,61 w porównaniu z 2,61	3,12% ↓ 00:02:25 w porównaniu z 00:02:30
1. google / organic						
1 mar 2023 - 31 mar 2023	459 607 (54,85%)	24,93%	114 573 (40,29%)	50,74%	2,81	00:02:48
1 lut 2023 - 28 lut 2023	432 064 (55,70%)	25,62%	110 709 (42,00%)	50,85%	2,80	00:02:52
% zmiany	6,37%	-2,71%	3,49%	-0,23%	0,39%	-2,45%
2. (direct) / (none)						
1 mar 2023 - 31 mar 2023	288 577 (34,44%)	49,76%	143 599 (50,50%)	66,13%	2,28	00:01:51
1 lut 2023 - 28 lut 2023	259 466 (33,45%)	50,11%	130 020 (49,32%)	66,58%	2,29	00:01:54
% zmiany	11,22%	-0,70%	10,44%	-0,67%	-0,31%	-2,73%
3. l.facebook.com / referral						
1 mar 2023 - 31 mar 2023	21 320 (2,54%)	8,54%	1 821 (0,64%)	43,75%	3,19	00:03:20
1 lut 2023 - 28 lut 2023	21 429 (2,76%)	6,50%	1 393 (0,53%)	44,85%	3,10	00:03:25
% zmiany	-0,51%	31,39%	30,73%	-2,45%	3,15%	-2,62%
4. lm.facebook.com / referral						
1 mar 2023 - 31 mar 2023	21 089 (2,52%)	48,12%	10 149 (3,57%)	86,02%	1,33	00:00:31
1 lut 2023 - 28 lut 2023	21 337 (2,75%)	45,55%	9 719 (3,69%)	86,83%	1,32	00:00:30
% zmiany	-1,16%	5,65%	4,42%	-0,93%	1,18%	3,95%
5. news.google.com / referral						
1 mar 2023 - 31 mar 2023	14 715 (1,76%)	32,24%	4 744 (1,67%)	77,38%	1,63	00:01:08
1 lut 2023 - 28 lut 2023	10 892 (1,40%)	28,38%	3 091 (1,17%)	75,31%	1,82	00:01:17
% zmiany	35,10%	13,60%	53,48%	2,75%	-10,17%	-11,83%
6. bing / organic						
1 mar 2023 - 31 mar 2023	10 204 (1,22%)	13,76%	1 404 (0,49%)	32,64%	4,52	00:04:33
1 lut 2023 - 28 lut 2023	9 720 (1,25%)	13,21%	1 284 (0,49%)	33,33%	4,52	00:04:37
% zmiany	4,98%	4,16%	9,35%	-2,07%	0,11%	-1,47%
7. m.facebook.com / referral						
1 mar 2023 - 31 mar 2023	8 590 (1,03%)	68,27%	5 864 (2,06%)	81,82%	1,50	00:00:55
1 lut 2023 - 28 lut 2023	8 732 (1,13%)	66,62%	5 817 (2,21%)	83,85%	1,40	00:00:47
% zmiany	-1,63%	2,47%	0,81%	-2,43%	6,98%	16,49%
8. go.przelewy24.pl / referral						
1 mar 2023 - 31 mar 2023	2 515	0,00%	0	21,75%	5,03	00:06:00

1 mar 2023 - 31 mar 2023			0,00%		21,73%	3,93	00:06:00
1 lut 2023 - 28 lut 2023		2 159 (0,28%)	0,14%	3 (0,00%)	22,93%	6,15	00:07:32
% zmiany		16,49%	-100,00%	-100,00%	-5,14%	-3,72%	-20,28%
9. pl.search.yahoo.com / referral							
1 mar 2023 - 31 mar 2023		1 469 (0,18%)	12,05%	177 (0,06%)	31,45%	4,30	00:04:36
1 lut 2023 - 28 lut 2023		1 522 (0,20%)	10,64%	162 (0,06%)	27,66%	4,78	00:06:12
% zmiany		-3,48%	13,20%	9,26%	13,70%	-9,96%	-25,86%
10. joble / cpc							
1 mar 2023 - 31 mar 2023		1 228 (0,15%)	18,97%	233 (0,08%)	52,44%	2,89	00:02:54
1 lut 2023 - 28 lut 2023		986 (0,13%)	16,94%	167 (0,06%)	52,43%	2,82	00:03:18
% zmiany		24,54%	12,03%	39,52%	0,02%	2,48%	-11,99%

Wiersze 1-10 z 683

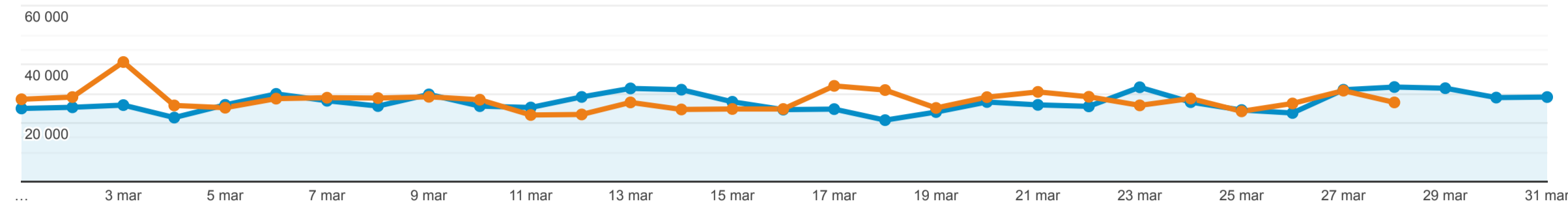
Urządzenia mobilne

Wszyscy użytkownicy
+0,00% Sesje

1 mar 2023 - 31 mar 2023
Porównaj z: 1 lut 2023 - 28 lut 2023

Karta raportu

1 mar 2023 - 31 mar 2023: ● Sesje
1 lut 2023 - 28 lut 2023: ● Sesje



Kategoria urządzenia	Sesje ↓	% nowych sesji	Nowi użytkownicy	Współczynnik odrzuceń	Strony/sesja	Śr. czas trwania sesji
	8,01% ↑ 837 881 w porównaniu z 775 721	0,14% ↓ 33,94% w porównaniu z 33,98%	7,87% ↑ 284 347 w porównaniu z 263 609	0,16% ↓ 57,17% w porównaniu z 57,26%	0,07% ↓ 2,61 w porównaniu z 2,61	3,12% ↓ 00:02:25 w porównaniu z 00:02:30
1. mobile						
1 mar 2023 - 31 mar 2023	487 938 (58,23%)	31,10%	151 745 (53,37%)	60,17%	2,25	00:02:00
1 lut 2023 - 28 lut 2023	455 263 (58,69%)	32,08%	146 069 (55,41%)	60,41%	2,24	00:02:06
% zmiany	7,18%	-3,07%	3,89%	-0,40%	0,44%	-4,30%
2. desktop						
1 mar 2023 - 31 mar 2023	333 684 (39,82%)	38,86%	129 679 (45,61%)	53,37%	3,11	00:02:59
1 lut 2023 - 28 lut 2023	304 943 (39,31%)	37,62%	114 718 (43,52%)	53,14%	3,14	00:03:04
% zmiany	9,43%	3,31%	13,04%	0,42%	-1,00%	-2,41%
3. tablet						
1 mar 2023 - 31 mar 2023	16 259 (1,94%)	17,98%	2 923 (1,03%)	45,06%	3,11	00:03:04
1 lut 2023 - 28 lut 2023	15 515 (2,00%)	18,19%	2 822 (1,07%)	45,83%	3,08	00:03:05
% zmiany	4,80%	-1,16%	3,58%	-1,68%	1,10%	-0,89%

Wiersze 1-3 z 3