

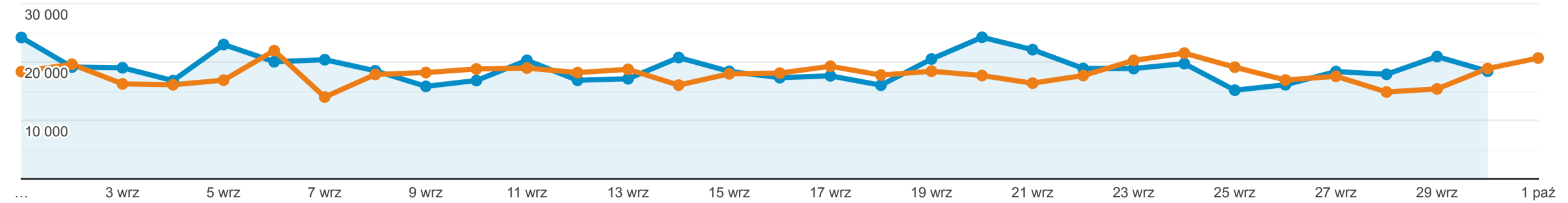
Odbiorcy ogółem

Wszyscy użytkownicy
+0,00% Użytkownicy

1 wrz 2021 - 30 wrz 2021
Porównaj z: 1 sie 2021 - 31 sie 2021

Ogółem

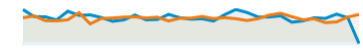
2021-09-01 - 2021-09-30: Użytkownicy
2021-08-01 - 2021-08-31: Użytkownicy



Użytkownicy

4,09%

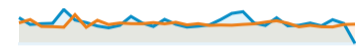
273 137 w porównaniu z 262 405



Nowi użytkownicy

5,97%

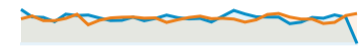
200 982 w porównaniu z 189 664



Sesje

1,00%

774 485 w porównaniu z 766 820



Sesje na użytkownika

-2,97%

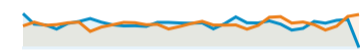
2,84 w porównaniu z 2,92



Odsłony

-0,49%

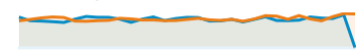
2 122 676 w porównaniu z 2 133 133



Strony/sesja

-1,48%

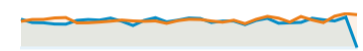
2,74 w porównaniu z 2,78



Śr. czas trwania sesji

-3,89%

00:02:32 w porównaniu z 00:02:38



Współczynnik odrzuceń

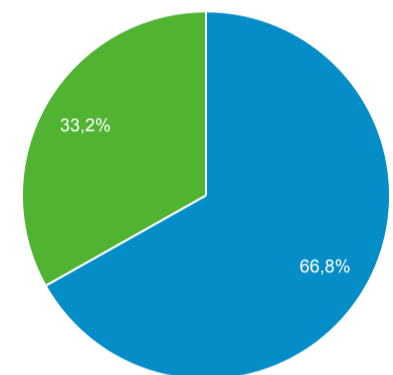
1,93%

55,66% w porównaniu z 54,60%

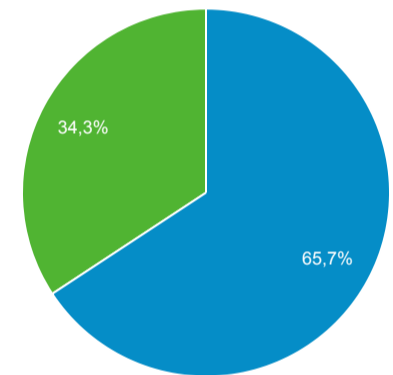


New Visitor Returning Visitor

2021-09-01 - 2021-09-30



2021-08-01 - 2021-08-31



Przeglądarka

	Użytkownicy	% Użytkownicy
1. Chrome		
2021-09-01 - 2021-09-30	190 116	69,68%
2021-08-01 - 2021-08-31	182 573	69,57%
% zmiany	4,13%	0,16%
2. Safari		
2021-09-01 - 2021-09-30	20 935	7,67%
2021-08-01 - 2021-08-31	23 326	8,89%
% zmiany	-10,25%	-13,68%
3. Firefox		
2021-09-01 - 2021-09-30	18 215	6,68%
2021-08-01 - 2021-08-31	17 628	6,72%
% zmiany	3,33%	-0,61%
4. Android Webview		
2021-09-01 - 2021-09-30	15 781	5,78%
2021-08-01 - 2021-08-31	12 424	4,73%
% zmiany	27,02%	22,17%
5. Samsung Internet		
2021-09-01 - 2021-09-30	10 074	3,69%
2021-08-01 - 2021-08-31	10 388	3,96%
% zmiany	-3,02%	-6,72%
6. Edge		
2021-09-01 - 2021-09-30	5 518	2,02%
2021-08-01 - 2021-08-31	5 160	1,97%
% zmiany	6,94%	2,86%
7. Internet Explorer		

2021-09-01 - 2021-09-30	4 544	1,67%
2021-08-01 - 2021-08-31	4 307	1,64%
% zmiany	5,50%	1,48%
8. Opera		
2021-09-01 - 2021-09-30	4 021	1,47%
2021-08-01 - 2021-08-31	4 085	1,56%
% zmiany	-1,57%	-5,32%
9. Safari (in-app)		
2021-09-01 - 2021-09-30	3 272	1,20%
2021-08-01 - 2021-08-31	2 097	0,80%
% zmiany	56,03%	50,08%
10. Android Browser		
2021-09-01 - 2021-09-30	120	0,04%
2021-08-01 - 2021-08-31	120	0,05%
% zmiany	0,00%	-3,82%

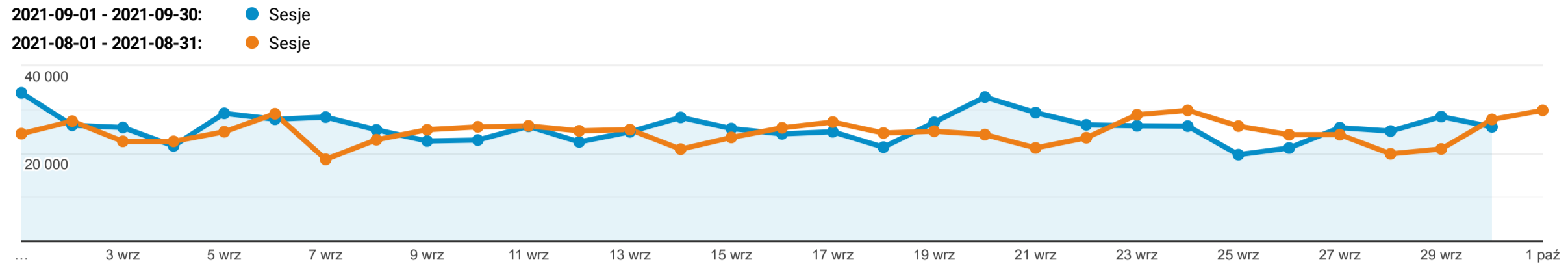
Źródło odwiedzin

Wszyscy użytkownicy
+0,00% Sesje

1 wrz 2021 - 30 wrz 2021
Porównaj z: 1 sie 2021 - 31 sie 2021

Karta raportu

Grupa danych



Źródło / Medium	Sesje	% nowych sesji	Nowi użytkownicy	Współczynnik odrzuceń	Strony/sesja	Śr. czas trwania sesji
	774 485 w porównaniu z 766 820 1,00% ↑	25,96% w porównaniu z 24,76% 4,88% ↑	201 087 w porównaniu z 189 827 5,93% ↑	55,66% w porównaniu z 54,60% 1,93% ↑	2,74 w porównaniu z 2,78 1,48% ↓	00:02:32 w porównaniu z 00:02:38 3,89% ↓
1. google / organic						
2021-09-01 - 2021-09-30	458 246 (59,17%)	22,63%	103 681 (51,56%)	52,53%	2,88	00:02:44
2021-08-01 - 2021-08-31	474 265 (61,85%)	22,97%	108 934 (57,39%)	52,70%	2,87	00:02:48
% zmiany	-3,38%	-1,50%	-4,82%	-0,33%	0,47%	-1,99%
2. (direct) / (none)						
2021-09-01 - 2021-09-30	241 609 (31,20%)	31,98%	77 261 (38,42%)	59,56%	2,53	00:02:13
2021-08-01 - 2021-08-31	224 540 (29,28%)	28,77%	64 594 (34,03%)	57,20%	2,62	00:02:21
% zmiany	7,60%	11,16%	19,61%	4,12%	-3,68%	-5,48%
3. m.facebook.com / referral						
2021-09-01 - 2021-09-30	24 288 (3,14%)	44,68%	10 852 (5,40%)	83,97%	1,39	00:00:43
2021-08-01 - 2021-08-31	23 383 (3,05%)	44,22%	10 340 (5,45%)	83,59%	1,40	00:00:45
% zmiany	3,87%	1,04%	4,95%	0,45%	-1,27%	-4,01%
4. l.facebook.com / referral						
2021-09-01 - 2021-09-30	14 843 (1,92%)	6,01%	892 (0,44%)	43,38%	3,28	00:03:42
2021-08-01 - 2021-08-31	14 742 (1,92%)	3,76%	555 (0,29%)	42,85%	3,31	00:03:55
% zmiany	0,69%	59,63%	60,72%	1,24%	-0,99%	-5,46%
5. bing / organic						
2021-09-01 - 2021-09-30	8 514 (1,10%)	19,49%	1 659 (0,83%)	38,47%	3,87	00:03:28
2021-08-01 - 2021-08-31	8 130 (1,06%)	19,35%	1 573 (0,83%)	38,40%	3,98	00:03:35
% zmiany	4,72%	0,71%	5,47%	0,17%	-2,72%	-3,25%
6. lm.facebook.com / referral						
2021-09-01 - 2021-09-30	7 287 (0,94%)	41,39%	3 016 (1,50%)	84,56%	1,38	00:00:48
2021-08-01 - 2021-08-31	994 (0,13%)	6,14%	61 (0,03%)	54,33%	2,73	00:02:36
% zmiany	633,10%	574,43%	4 844,26%	55,66%	-49,40%	-69,27%
7. news.google.com / referral						
2021-09-01 - 2021-09-30	3 816 (0,49%)	39,12%	1 493 (0,74%)	75,50%	1,72	00:01:22
2021-08-01 - 2021-08-31	4 333 (0,57%)	39,90%	1 729 (0,91%)	75,03%	1,72	00:01:05
% zmiany	-11,93%	-1,95%	-13,65%	0,63%	0,28%	25,06%
8. googleapis.com / referral						
2021-09-01 - 2021-09-30	2 327 (0,30%)	20,80%	484 (0,24%)	64,59%	2,09	00:01:46

2021-08-01 - 2021-08-31	2 559 (0,33%)	15,75%	403 (0,21%)	63,93%	2,15	00:01:48
% zmiany	-9,07%	32,07%	20,10%	1,03%	-2,94%	-2,05%
9. joble / cpc						
2021-09-01 - 2021-09-30	2 149 (0,28%)	31,08%	668 (0,33%)	61,47%	2,69	00:03:07
2021-08-01 - 2021-08-31	2 080 (0,27%)	27,45%	571 (0,30%)	56,25%	2,87	00:03:26
% zmiany	3,32%	13,23%	16,99%	9,28%	-6,29%	-9,54%
10. go.przelewy24.pl / referral						
2021-09-01 - 2021-09-30	1 401 (0,18%)	0,07%	1 (0,00%)	22,20%	5,98	00:06:16
2021-08-01 - 2021-08-31	398 (0,05%)	0,75%	3 (0,00%)	18,59%	5,93	00:04:44
% zmiany	252,01%	-90,53%	-66,67%	19,39%	0,94%	32,31%

Wiersze 1-10 z 338

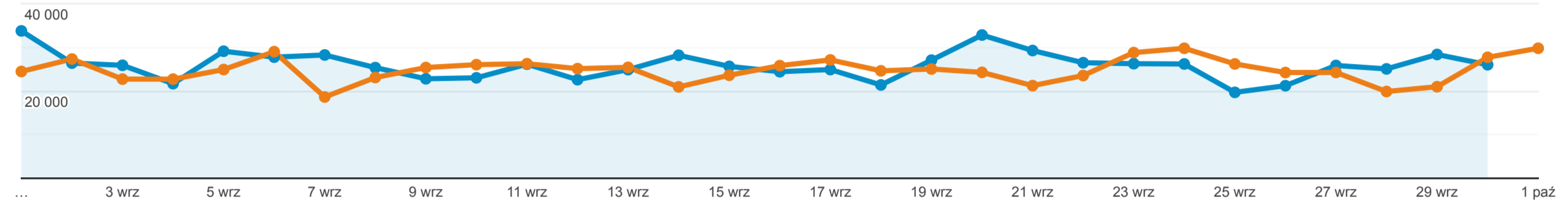
Urządzenia mobilne

Wszyscy użytkownicy
+0,00% Sesje

1 wrz 2021 - 30 wrz 2021
Porównaj z: 1 sie 2021 - 31 sie 2021

Karta raportu

2021-09-01 - 2021-09-30: ● Sesje
2021-08-01 - 2021-08-31: ● Sesje



Kategoria urządzeń	Sesje ↓	% nowych sesji	Nowi użytkownicy	Współczynnik odrzuceń	Strony/sesja	Śr. czas trwania sesji
	1,00% ↑ 774 485 w porównaniu z 766 820	4,88% ↑ 25,96% w porównaniu z 24,76%	5,93% ↑ 201 087 w porównaniu z 189 827	1,93% ↑ 55,66% w porównaniu z 54,60%	1,48% ↓ 2,74 w porównaniu z 2,78	3,89% ↓ 00:02:32 w porównaniu z 00:02:38
1. mobile						
2021-09-01 - 2021-09-30	502 304 (64,86%)	29,06%	145 983 (72,60%)	62,65%	2,28	00:01:56
2021-08-01 - 2021-08-31	498 010 (64,94%)	27,84%	138 630 (73,03%)	61,20%	2,33	00:02:02
% zmiany	0,86%	4,40%	5,30%	2,36%	-2,27%	-5,20%
2. desktop						
2021-09-01 - 2021-09-30	253 287 (32,70%)	20,43%	51 745 (25,73%)	42,29%	3,63	00:03:42
2021-08-01 - 2021-08-31	248 979 (32,47%)	19,20%	47 805 (25,18%)	41,92%	3,66	00:03:49
% zmiany	1,73%	6,40%	8,24%	0,89%	-0,70%	-3,06%
3. tablet						
2021-09-01 - 2021-09-30	18 894 (2,44%)	17,78%	3 359 (1,67%)	49,20%	3,03	00:03:04
2021-08-01 - 2021-08-31	19 831 (2,59%)	17,10%	3 392 (1,79%)	48,24%	3,04	00:03:00
% zmiany	-4,72%	3,94%	-0,97%	1,98%	-0,51%	1,86%

Wiersze 1-3 z 3

