

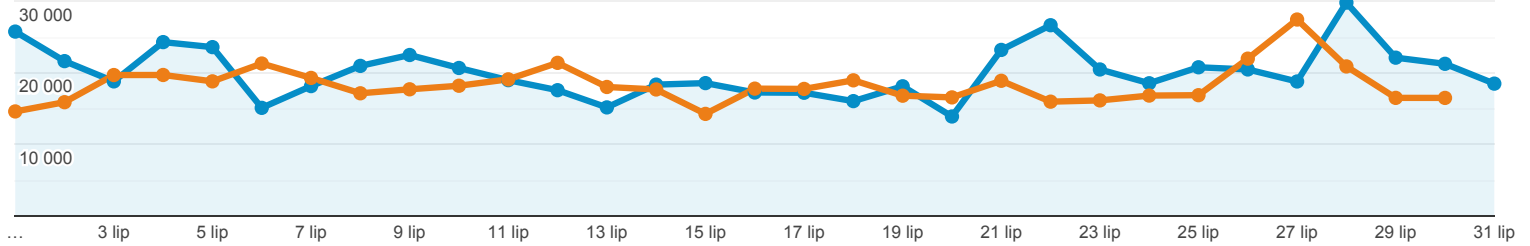
Odbiorcy ogółem

Wszyscy użytkownicy
+0,00% Użytkownicy

1 lip 2019 - 31 lip 2019
Porównaj z: 1 cze 2019 - 30 cze 2019

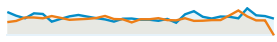
Ogółem

2019-07-01 - 2019-07-31: Użytkownicy
2019-06-01 - 2019-06-30: Użytkownicy



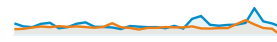
Użytkownicy

20,85%
288 563 w porównaniu z
238 768



Nowi użytkownicy

33,59%
210 597 w porównaniu z
157 641




Sesje

10,98%
855 739 w porównaniu z
771 051



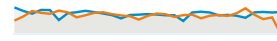
Sesje na użytkownika

-8,17%
2,97 w porównaniu z 3,23



Odsłony

9,71%
2 572 277 w porównaniu z
2 344 632



Strony/sesja

-1,15%
3,01 w porównaniu z 3,04



Śr. czas trwania sesji

-5,81%
00:02:51 w porównaniu z
00:03:02



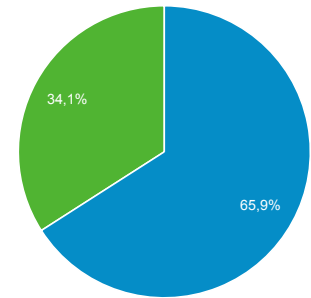
Współczynnik odrzuceń

2,58%
52,35% w porównaniu z 51,03%

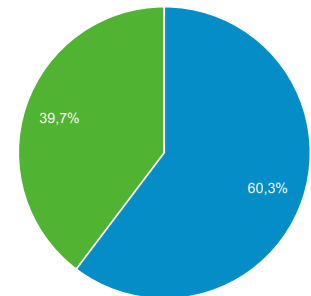


New Visitor Returning Visitor

2019-07-01 - 2019-07-31



2019-06-01 - 2019-06-30



Przeglądarka

Użytkownicy % Użytkownicy

1. Chrome

2019-07-01 - 2019-07-31 197 669 68,30%

2019-06-01 - 2019-06-30 150 409 63,65%

% zmiany 31,42% 7,31%

2. Firefox

2019-07-01 - 2019-07-31 24 320 8,40%

2019-06-01 - 2019-06-30 23 426 9,91%

% zmiany 3,82% -15,23%

3. Android Webview

2019-07-01 - 2019-07-31 19 666 6,80%

2019-06-01 - 2019-06-30 19 499 8,25%

% zmiany 0,86% -17,64%

4. Safari

2019-07-01 - 2019-07-31 13 944 4,82%

2019-06-01 - 2019-06-30	13 467	5,70%
% zmiany	3,54%	-15,45%
5. Samsung Internet		
2019-07-01 - 2019-07-31	12 696	4,39%
2019-06-01 - 2019-06-30	10 232	4,33%
% zmiany	24,08%	1,32%
6. Opera		
2019-07-01 - 2019-07-31	6 617	2,29%
2019-06-01 - 2019-06-30	6 335	2,68%
% zmiany	4,45%	-14,71%
7. Internet Explorer		
2019-07-01 - 2019-07-31	5 669	1,96%
2019-06-01 - 2019-06-30	4 844	2,05%
% zmiany	17,03%	-4,44%
8. Edge		
2019-07-01 - 2019-07-31	4 905	1,69%
2019-06-01 - 2019-06-30	4 547	1,92%
% zmiany	7,87%	-11,92%
9. Safari (in-app)		
2019-07-01 - 2019-07-31	3 173	1,10%
2019-06-01 - 2019-06-30	2 891	1,22%
% zmiany	9,75%	-10,38%
10. Android Browser		
2019-07-01 - 2019-07-31	426	0,15%
2019-06-01 - 2019-06-30	443	0,19%
% zmiany	-3,84%	-21,48%

Cały ruch

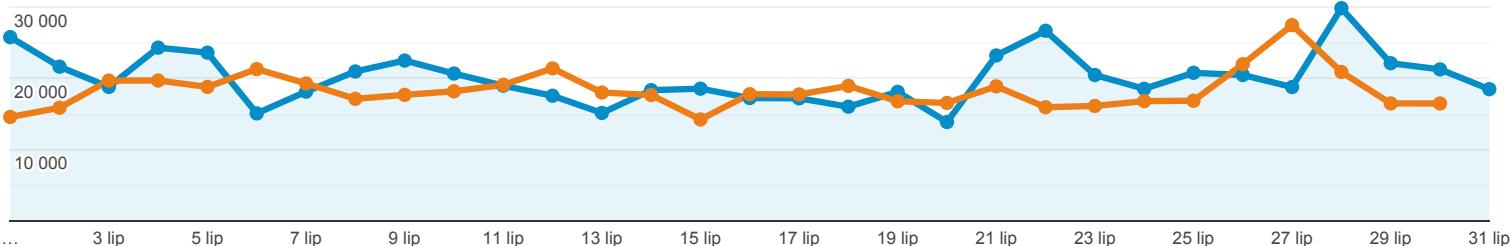
Wszyscy użytkownicy
+0,00% Użytkownicy

1 lip 2019 - 31 lip 2019
Porównaj z: 1 cze 2019 - 30 cze 2019

Eksplorator

Podsumowanie

2019-07-01 - 2019-07-31: ● Użytkownicy
2019-06-01 - 2019-06-30: ● Użytkownicy



Źródło / Medium	Pozyskiwanie			Zachowanie			Konwersje E-commerce		
	Użytkownicy	Nowi użytkownicy	Sesje	Współczynnik odrzuceń	Strony/sesja	Śr. czas trwania sesji	Współczynnik konwersji e-commerce	Transakcje	Przychody
	20,85% ↑ 288 563 w porównaniu z 238 768	33,58% ↑ 210 686 w porównaniu z 157 726	10,98% ↑ 855 739 w porównaniu z 771 051	2,58% ↑ 52,35% w porównaniu z 51,03%	1,15% ↓ 3,01 w porównaniu z 3,04	5,81% ↓ 00:02:51 w porównaniu z 00:03:02	0,00% w porównaniu z 0,00%	0,00% 0 w porównaniu z 0	0,00% 0,00 zł w porównaniu z 0,00 zł
1. direct / (none)									
2019-07-01 - 2019-07-31	133 423 (44,34%)	107 856 (51,19%)	295 453 (34,53%)	56,88%	2,73	00:02:29	0,00%	0 (0,00%)	0,00 zł (0,00%)
2019-06-01 - 2019-06-30	92 254 (37,20%)	67 069 (42,52%)	241 543 (31,33%)	52,60%	2,92	00:02:52	0,00%	0 (0,00%)	0,00 zł (0,00%)
% zmiany	44,63%	60,81%	22,32%	8,15%	-6,41%	-13,02%	0,00%	0,00%	0,00%
2. google / organic									
2019-07-01 - 2019-07-31	108 418 (36,03%)	67 599 (32,09%)	404 428 (47,26%)	45,60%	3,39	00:03:18	0,00%	0 (0,00%)	0,00 zł (0,00%)
2019-06-01 - 2019-06-30	104 677 (42,20%)	63 354 (40,17%)	385 831 (50,04%)	46,82%	3,28	00:03:17	0,00%	0 (0,00%)	0,00 zł (0,00%)
% zmiany	3,57%	6,70%	4,82%	-2,61%	3,28%	0,38%	0,00%	0,00%	0,00%
3. m.facebook.com / referral									
2019-07-01 - 2019-07-31	23 542 (7,82%)	13 914 (6,60%)	42 620 (4,98%)	80,03%	1,53	00:00:58	0,00%	0 (0,00%)	0,00 zł (0,00%)
2019-06-01 - 2019-06-30	23 364 (9,42%)	13 755 (8,72%)	41 999 (5,45%)	78,21%	1,58	00:01:05	0,00%	0 (0,00%)	0,00 zł (0,00%)
% zmiany	0,76%	1,16%	1,48%	2,32%	-3,35%	-11,91%	0,00%	0,00%	0,00%
4. googleapis.com / referral									
2019-07-01 - 2019-07-31	19 993 (6,64%)	14 229 (6,75%)	42 210 (4,93%)	70,74%	1,97	00:01:32	0,00%	0 (0,00%)	0,00 zł (0,00%)
2019-06-01 - 2019-06-30	12 586 (5,07%)	7 397 (4,69%)	32 504 (4,22%)	67,56%	2,09	00:01:46	0,00%	0 (0,00%)	0,00 zł (0,00%)
% zmiany	58,85%	92,36%	29,86%	4,70%	-6,00%	-13,36%	0,00%	0,00%	0,00%
5. facebook.com / referral									
2019-07-01 - 2019-07-31	4 332 (1,44%)	1 557 (0,74%)	27 598 (3,23%)	43,83%	3,23	00:03:40	0,00%	0 (0,00%)	0,00 zł (0,00%)
2019-06-01 - 2019-06-30	4 391	1 518	26 289	44,91%	3,27	00:03:56	0,00%	0	0,00 zł

		(1,77%)	(0,96%)	(3,41%)					(0,00%)	(0,00%)
% zmiany		-1,34%	2,57%	4,98%	-2,42%	-1,18%	-6,59%	0,00%	0,00%	0,00%
6. news.google.com / referral										
2019-07-01 - 2019-07-31		2 044 (0,68%)	1 369 (0,65%)	3 532 (0,41%)	70,02%	2,06	00:01:43	0,00%	0 (0,00%)	0,00 zł (0,00%)
2019-06-01 - 2019-06-30		1 610 (0,65%)	835 (0,53%)	3 056 (0,40%)	71,24%	2,00	00:01:36	0,00%	0 (0,00%)	0,00 zł (0,00%)
% zmiany		26,96%	63,95%	15,58%	-1,71%	3,06%	6,64%	0,00%	0,00%	0,00%
7. bing / organic										
2019-07-01 - 2019-07-31		1 712 (0,57%)	1 137 (0,54%)	5 678 (0,66%)	41,78%	3,62	00:03:49	0,00%	0 (0,00%)	0,00 zł (0,00%)
2019-06-01 - 2019-06-30		1 466 (0,59%)	916 (0,58%)	4 948 (0,64%)	40,46%	3,59	00:04:04	0,00%	0 (0,00%)	0,00 zł (0,00%)
% zmiany		16,78%	24,13%	14,75%	3,25%	1,05%	-6,33%	0,00%	0,00%	0,00%
8. l.facebook.com / referral										
2019-07-01 - 2019-07-31		1 482 (0,49%)	539 (0,26%)	6 061 (0,71%)	49,41%	3,22	00:03:31	0,00%	0 (0,00%)	0,00 zł (0,00%)
2019-06-01 - 2019-06-30		1 538 (0,62%)	557 (0,35%)	6 670 (0,87%)	47,74%	3,07	00:03:38	0,00%	0 (0,00%)	0,00 zł (0,00%)
% zmiany		-3,64%	-3,23%	-9,13%	3,52%	4,97%	-3,25%	0,00%	0,00%	0,00%
9. jooble / cpc										
2019-07-01 - 2019-07-31		807 (0,27%)	447 (0,21%)	2 055 (0,24%)	51,68%	3,37	00:03:17	0,00%	0 (0,00%)	0,00 zł (0,00%)
2019-06-01 - 2019-06-30		918 (0,37%)	501 (0,32%)	2 335 (0,30%)	52,85%	3,00	00:02:45	0,00%	0 (0,00%)	0,00 zł (0,00%)
% zmiany		-12,09%	-10,78%	-11,99%	-2,21%	12,26%	19,57%	0,00%	0,00%	0,00%
10. lm.facebook.com / referral										
2019-07-01 - 2019-07-31		577 (0,19%)	160 (0,08%)	2 987 (0,35%)	56,44%	2,32	00:02:13	0,00%	0 (0,00%)	0,00 zł (0,00%)
2019-06-01 - 2019-06-30		506 (0,20%)	129 (0,08%)	2 503 (0,32%)	55,73%	2,28	00:02:24	0,00%	0 (0,00%)	0,00 zł (0,00%)
% zmiany		14,03%	24,03%	19,34%	1,28%	1,56%	-7,16%	0,00%	0,00%	0,00%

Wiersze 1-10 z 498

Ogółem

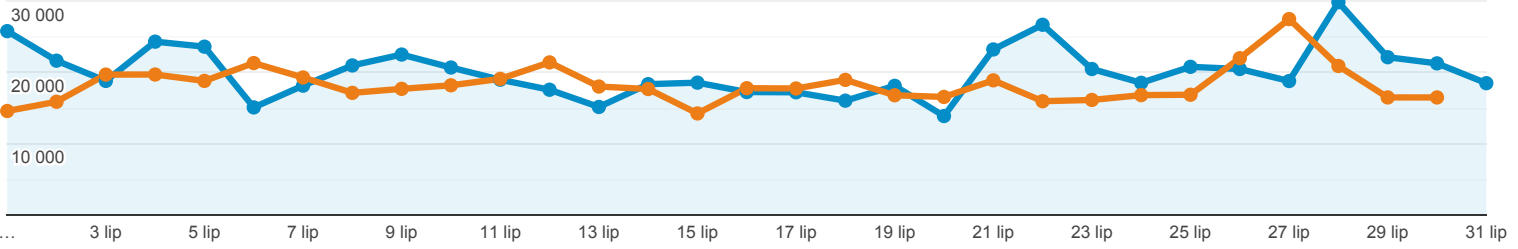
Wszyscy użytkownicy
+0,00% Użytkownicy

1 lip 2019 - 31 lip 2019
Porównaj z: 1 cze 2019 - 30 cze 2019

Eksplorator

Podsumowanie

2019-07-01 - 2019-07-31: ● Użytkownicy
2019-06-01 - 2019-06-30: ● Użytkownicy



Kategoria urządzeń	Pozyskiwanie			Zachowanie			Konwersje E-commerce		
	Użytkownicy	Nowi użytkownicy	Sesje	Współczynnik odrzuceń	Strony/sesja	Śr. czas trwania sesji	Transakcje	Przychody	Współczynnik konwersji e-commerce
	20,85% ▲ 288 563 w porównaniu z 238 768	33,58% ▲ 210 686 w porównaniu z 157 726	10,98% ▲ 855 739 w porównaniu z 771 051	2,58% ▲ 52,35% w porównaniu z 51,03%	1,15% ▼ 3,01 w porównaniu z 3,04	5,81% ▼ 00:02:51 w porównaniu z 00:03:02	0,00% 0 w porównaniu z 0	0,00% 0,00 zł w porównaniu z 0,00 zł	0,00% 0,00% w porównaniu z 0,00%
1. mobile									
2019-07-01 - 2019-07-31	201 167 (68,87%)	145 661 (69,14%)	502 878 (58,77%)	61,00%	2,44	00:02:00	0 (0,00%)	0,00 zł (0,00%)	0,00%
2019-06-01 - 2019-06-30	151 523 (64,08%)	98 399 (62,39%)	436 840 (56,66%)	58,79%	2,51	00:02:11	0 (0,00%)	0,00 zł (0,00%)	0,00%
% zmiany	32,76%	48,03%	15,12%	3,77%	-2,71%	-8,21%	0,00%	0,00%	0,00%
2. desktop									
2019-07-01 - 2019-07-31	82 304 (28,18%)	59 184 (28,09%)	324 664 (37,94%)	39,29%	3,86	00:04:09	0 (0,00%)	0,00 zł (0,00%)	0,00%
2019-06-01 - 2019-06-30	78 037 (33,00%)	55 103 (34,94%)	308 325 (39,99%)	40,41%	3,77	00:04:12	0 (0,00%)	0,00 zł (0,00%)	0,00%
% zmiany	5,47%	7,41%	5,30%	-2,77%	2,38%	-1,22%	0,00%	0,00%	0,00%
3. tablet									
2019-07-01 - 2019-07-31	8 607 (2,95%)	5 841 (2,77%)	28 197 (3,30%)	48,30%	3,16	00:03:00	0 (0,00%)	0,00 zł (0,00%)	0,00%
2019-06-01 - 2019-06-30	6 913 (2,92%)	4 224 (2,68%)	25 886 (3,36%)	46,69%	3,24	00:03:16	0 (0,00%)	0,00 zł (0,00%)	0,00%
% zmiany	24,50%	38,28%	8,93%	3,44%	-2,41%	-8,44%	0,00%	0,00%	0,00%

Wiersze 1-3 z 3