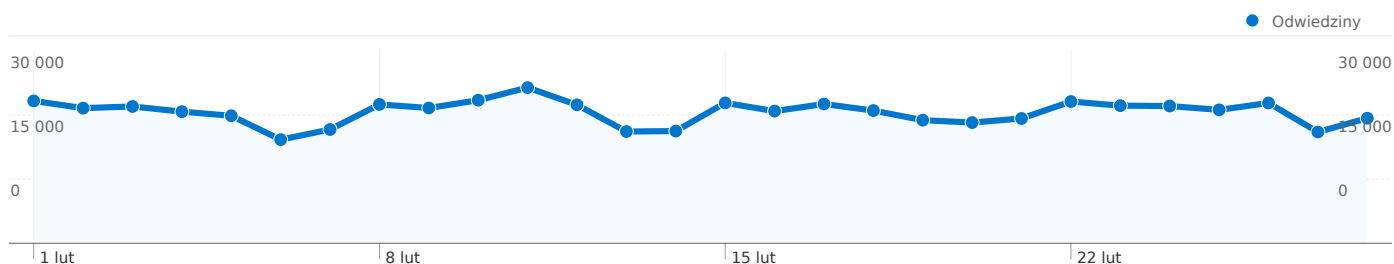


## SPIS TREŚCI

Przegląd użytkowników .....	1
Przegląd źródeł odwiedzin .....	3



## Liczba osób, które odwiedziły tę witrynę: 243 716

**844 823** Odwiedziny

Poprzednie: 888 759 (-4,94%)

**243 716** Bezwzględna liczba niepowtarzalnych użytkowników

Poprzednie: 262 360 (-7,11%)

**4 055 718** Odstony

Poprzednie: 4 260 193 (-4,80%)

**4,80** Średnia liczba odstón

Poprzednie: 4,79 (0,15%)

**00:04:02** Czas spędzony w witrynie

Poprzednie: 00:03:57 (2,42%)

**52,31%** Współczynnik odrzuceń

Poprzednie: 53,10% (-1,49%)

**20,84%** Nowe odwiedziny

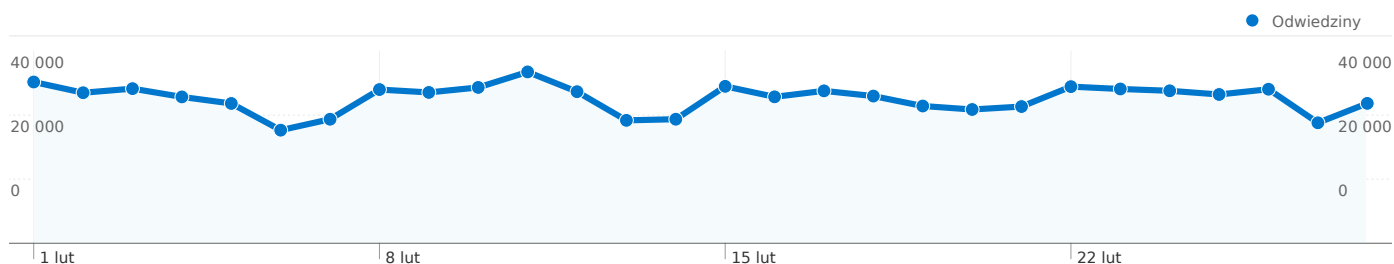
Poprzednie: 22,07% (-5,59%)

## Profil techniczny

Przeglądarka	Odwiedziny	% odwiedzin	Szybkość połączenia	Odwiedziny	% odwiedzin
Firefox			DSL		
01-02-2010 - 28-02-2010	420 350	49,76%	01-02-2010 - 28-02-2010	479 751	56,79%
01-01-2010 - 31-01-2010	441 199	49,64%	01-01-2010 - 31-01-2010	506 722	57,01%
zmian: %	<b>-4,73%</b>	<b>0,23%</b>	zmian: %	<b>-5,32%</b>	<b>-0,40%</b>
Internet Explorer			Unknown		
01-02-2010 - 28-02-2010	301 522	35,69%	01-02-2010 - 28-02-2010	326 786	38,68%
01-01-2010 - 31-01-2010	322 233	36,26%	01-01-2010 - 31-01-2010	339 667	38,22%
zmian: %	<b>-6,43%</b>	<b>-1,56%</b>	zmian: %	<b>-3,79%</b>	<b>1,21%</b>
Opera			Dialup		
01-02-2010 - 28-02-2010	85 422	10,11%	01-02-2010 - 28-02-2010	18 764	2,22%

01-01-2010 - 31-01-2010	88 913	10,00%
zmian: %	-3,93%	1,07%
Chrome		
01-02-2010 - 28-02-2010	31 190	3,69%
01-01-2010 - 31-01-2010	30 029	3,38%
zmian: %	3,87%	9,27%
Safari		
01-02-2010 - 28-02-2010	4 274	0,51%
01-01-2010 - 31-01-2010	4 027	0,45%
zmian: %	6,13%	11,65%

01-01-2010 - 31-01-2010	20 571	2,31%
zmian: %	-8,78%	-4,04%
Cable		
01-02-2010 - 28-02-2010	12 066	1,43%
01-01-2010 - 31-01-2010	13 210	1,49%
zmian: %	-8,66%	-3,91%
T1		
01-02-2010 - 28-02-2010	7 311	0,87%
01-01-2010 - 31-01-2010	8 440	0,95%
zmian: %	-13,38%	-8,87%



## Łączna liczba odwiedzin ze wszystkich źródeł: 844 823

### 25,12% Odwiedziny bezpośrednie

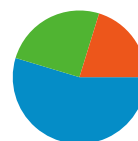
Poprzednie: 25,01% (0,45%)

### 54,65% Witryny odsyłające

Poprzednie: 54,73% (-0,14%)

### 20,23% Wyszukiwarki

Poprzednie: 20,27% (-0,17%)



#### Witryny odsyłające

461 683,00 (54,65%)

#### Odwiedziny bezpośrednie

212 225,00 (25,12%)

#### Wyszukiwarki

170 915,00 (20,23%)

## Najsukuteczniejsze źródła odwiedzin

Źródła	Odwiedziny	% odwiedzin	Słowa kluczowe	Odwiedziny	% odwiedzin
ox.pl (referral)			ox.pl		
01-02-2010 - 28-02-2010	327 871	38,81%	01-02-2010 - 28-02-2010	43 782	25,62%
01-01-2010 - 31-01-2010	345 616	38,89%	01-01-2010 - 31-01-2010	43 211	23,99%
zmian: %	-5,13%	-0,20%	zmian: %	1,32%	6,77%
(direct) ((none))			ox		
01-02-2010 - 28-02-2010	212 225	25,12%	01-02-2010 - 28-02-2010	36 290	21,23%
01-01-2010 - 31-01-2010	222 253	25,01%	01-01-2010 - 31-01-2010	37 771	20,97%
zmian: %	-4,51%	0,45%	zmian: %	-3,92%	1,25%
google (organic)			www.ox.pl		
01-02-2010 - 28-02-2010	163 172	19,31%	01-02-2010 - 28-02-2010	5 001	2,93%
01-01-2010 - 31-01-2010	171 567	19,30%	01-01-2010 - 31-01-2010	5 337	2,96%
zmian: %	-4,89%	0,05%	zmian: %	-6,30%	-1,25%
wiadomosci.ox.pl (referral)			ox pl		
01-02-2010 - 28-02-2010	46 126	5,46%	01-02-2010 - 28-02-2010	3 509	2,05%
01-01-2010 - 31-01-2010	45 896	5,16%	01-01-2010 - 31-01-2010	3 795	2,11%
zmian: %	0,50%	5,73%	zmian: %	-7,54%	-2,56%
ogloszenia.ox.pl (referral)			ox cieszyn		
01-02-2010 - 28-02-2010	32 652	3,86%	01-02-2010 - 28-02-2010	1 175	0,69%
01-01-2010 - 31-01-2010	34 367	3,87%	01-01-2010 - 31-01-2010	1 219	0,68%

zmian: %

-4,99%

-0,05%

zmian: %

-3,61%

1,58%