

1 lip 2014 - 31 lip 2014
Porównaj z: 1 cze 2014 - 30 cze 2014

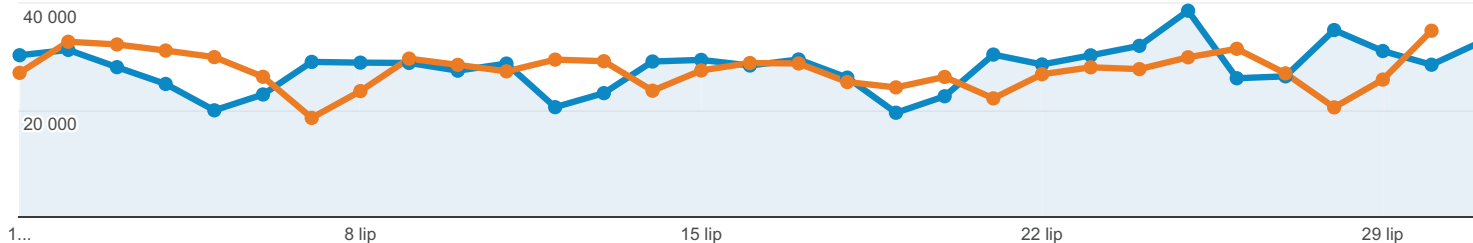
Odbiorcy ogółem

Wszystkie sesje
+0,00%

+ Dodaj segment

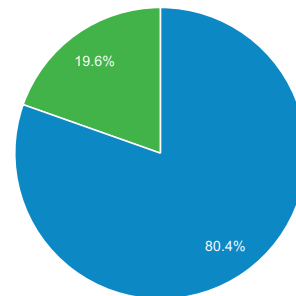
Ogółem

2014-07-01 - 2014-07-31: ● Sesje
2014-06-01 - 2014-06-30: ● Sesje

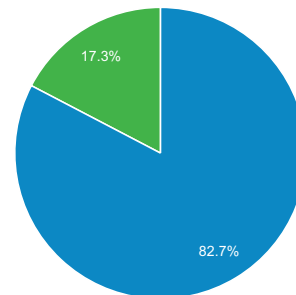


■ Returning Visitor ■ New Visitor

2014-07-01 - 2014-07-31

















2014-06-01 - 2014-06-30



Przeglądarka

	Sesje	% Sesje
1. Firefox		
2014-07-01 - 2014-07-31	339 180	39,02%
2014-06-01 - 2014-06-30	338 102	40,98%
% zmiany	0,32%	-4,78%
2. Chrome		
2014-07-01 - 2014-07-31	298 164	34,31%
2014-06-01 - 2014-06-30	277 618	33,65%
% zmiany	7,40%	1,94%
3. Internet Explorer		
2014-07-01 - 2014-07-31	103 940	11,96%
2014-06-01 - 2014-06-30	103 801	12,58%
% zmiany	0,13%	-4,95%

4. Opera			
2014-07-01 - 2014-07-31	54 482		6,27%
2014-06-01 - 2014-06-30	56 694		6,87%
% zmiany	-3,90%		-8,78%
5. Android Browser			
2014-07-01 - 2014-07-31	44 257		5,09%
2014-06-01 - 2014-06-30	27 648		3,35%
% zmiany	60,07%		51,94%
6. Safari			
2014-07-01 - 2014-07-31	17 204		1,98%
2014-06-01 - 2014-06-30	12 782		1,55%
% zmiany	34,60%		27,76%
7. Opera Mini			
2014-07-01 - 2014-07-31	5 046		0,58%
2014-06-01 - 2014-06-30	3 731		0,45%
% zmiany	35,25%		28,37%
8. Maxthon			
2014-07-01 - 2014-07-31	1 928		0,22%
2014-06-01 - 2014-06-30	1 777		0,22%
% zmiany	8,50%		2,99%
9. Safari (in-app)			
2014-07-01 - 2014-07-31	1 326		0,15%
2014-06-01 - 2014-06-30	129		0,02%
% zmiany	927,91%		875,68%
10. S40 Ovi Browser			
2014-07-01 - 2014-07-31	1 263		0,15%
2014-06-01 - 2014-06-30	991		0,12%
% zmiany	27,45%		20,97%

Cały ruch

1 lip 2014 - 31 lip 2014

Porównaj z: 1 cze 2014 - 30 cze 2014

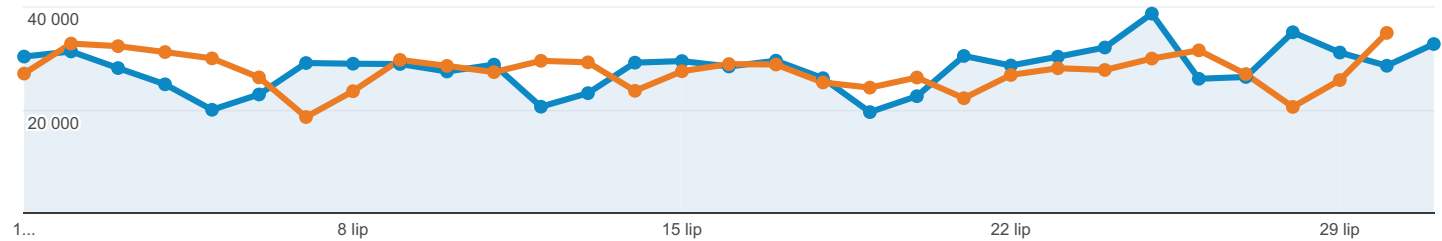
Wszystkie sesje
+0,00%

+ Dodaj segment

Eksplorator

Podsumowanie

2014-07-01 - 2014-07-31: ● Sesje
2014-06-01 - 2014-06-30: ● Sesje



Źródło/medium	Pozyskiwanie			Zachowanie			Konwersje		
	Sesje	% nowych sesji	Nowi użytkownicy	Współczynnik odrzuceń	Strony / sesja	Śr. czas trwania sesji	Współczynnik konwersji celu	Realizacje celu	Wartość celu
	5,35% ▲ 869 138 w porównaniu z 824 981	12,96% ▲ 19,59% w porównaniu z 17,34%	19,01% ▲ 170 245 w porównaniu z 143 056	5,72% ▼ 31,71% w porównaniu z 29,99%	3,13% ▼ 5,86 w porównaniu z 6,05	2,30% ▼ 00:05:55 w porównaniu z 00:06:03	0,00% 0,00% w porównaniu z 0,00%	0,00% 0 w porównaniu z 0	0,00% 0,00 USD w porównaniu z 0,00 USD
1. google / organic									
2014-07-01 - 20	344 561 (39,64%)	20,90%	72 029 (42,31%)	31,48%	6,22	00:05:56	0,00%	0 (0,00%)	0,00 USD (0,00%)
2014-06-01 - 20	323 224 (39,18%)	16,76%	54 186 (37,88%)	29,09%	6,53	00:06:07	0,00%	0 (0,00%)	0,00 USD (0,00%)
% zmiany	6,60%	24,70%	32,93%	8,21%	-4,65%	-3,07%	0,00%	0,00%	0,00%
2. (direct) / (none)									
2014-07-01 - 20	205 510 (23,65%)	36,57%	75 161 (44,15%)	30,64%	5,66	00:05:27	0,00%	0 (0,00%)	0,00 USD (0,00%)
2014-06-01 - 20	198 501 (24,06%)	32,97%	65 437 (45,74%)	29,07%	5,73	00:05:33	0,00%	0 (0,00%)	0,00 USD (0,00%)
% zmiany	3,53%	10,94%	14,86%	5,42%	-1,14%	-1,66%	0,00%	0,00%	0,00%
3. ox.pl / referral									
2014-07-01 - 20	103 448 (11,90%)	0,87%	896 (0,53%)	27,41%	5,74	00:06:43	0,00%	0 (0,00%)	0,00 USD (0,00%)
2014-06-01 - 20	98 746 (11,97%)	0,70%	696 (0,49%)	27,64%	5,64	00:06:37	0,00%	0 (0,00%)	0,00 USD (0,00%)
% zmiany	4,76%	22,88%	28,74%	-0,82%	1,76%	1,36%	0,00%	0,00%	0,00%
4. facebook.com / referral									
2014-07-01 - 20	39 917 (4,59%)	6,22%	2 484 (1,46%)	38,22%	4,72	00:04:43	0,00%	0 (0,00%)	0,00 USD (0,00%)
2014-06-01 - 20	34 785 (4,22%)	5,48%	1 907 (1,33%)	36,80%	4,81	00:04:31	0,00%	0 (0,00%)	0,00 USD (0,00%)
% zmiany	14,75%	13,51%	30,26%	3,85%	-1,98%	4,22%	0,00%	0,00%	0,00%
5. l.facebook.com / referral									
2014-07-01 - 20	37 753 (4,34%)	6,68%	2 522 (1,48%)	39,95%	4,45	00:04:32	0,00%	0 (0,00%)	0,00 USD (0,00%)
2014-06-01 - 20	30 669 (3,72%)	5,88%	1 804 (1,26%)	38,43%	4,59	00:04:39	0,00%	0 (0,00%)	0,00 USD (0,00%)
% zmiany	23,10%	13,57%	39,80%	3,95%	-3,04%	-2,63%	0,00%	0,00%	0,00%

6.	ogloszenia.ox.pl / referral									
	2014-07-01 - 20	27 468 (3,16%)	0,55%	152 (0,09%)	17,55%	9,72	00:12:28	0,00%	0 (0,00%)	0,00 USD (0,00%)
	2014-06-01 - 20	27 105 (3,29%)	0,37%	99 (0,07%)	16,02%	9,99	00:13:19	0,00%	0 (0,00%)	0,00 USD (0,00%)
	% zmiany	1,34%	51,51%	53,54%	9,59%	-2,74%	-6,35%	0,00%	0,00%	0,00%
7.	pl.indeed.com / referral									
	2014-07-01 - 20	16 274 (1,87%)	31,12%	5 064 (2,97%)	47,95%	4,02	00:04:13	0,00%	0 (0,00%)	0,00 USD (0,00%)
	2014-06-01 - 20	18 674 (2,26%)	34,60%	6 462 (4,52%)	53,15%	3,50	00:03:56	0,00%	0 (0,00%)	0,00 USD (0,00%)
	% zmiany	-12,85%	-10,08%	-21,63%	-9,78%	14,75%	7,19%	0,00%	0,00%	0,00%
8.	wiadomosci.ox.pl / referral									
	2014-07-01 - 20	15 937 (1,83%)	0,63%	100 (0,06%)	25,91%	5,87	00:07:05	0,00%	0 (0,00%)	0,00 USD (0,00%)
	2014-06-01 - 20	14 442 (1,75%)	0,37%	54 (0,04%)	25,53%	5,94	00:07:03	0,00%	0 (0,00%)	0,00 USD (0,00%)
	% zmiany	10,35%	67,81%	85,19%	1,48%	-1,30%	0,50%	0,00%	0,00%	0,00%
9.	m.ox.pl / referral									
	2014-07-01 - 20	15 581 (1,79%)	5,73%	893 (0,52%)	32,68%	4,64	00:04:07	0,00%	0 (0,00%)	0,00 USD (0,00%)
	2014-06-01 - 20	22 631 (2,74%)	13,17%	2 980 (2,08%)	28,80%	5,55	00:04:50	0,00%	0 (0,00%)	0,00 USD (0,00%)
	% zmiany	-31,15%	-56,47%	-70,03%	13,47%	-16,45%	-14,97%	0,00%	0,00%	0,00%
10.	m.facebook.com / referral									
	2014-07-01 - 20	9 435 (1,09%)	22,71%	2 143 (1,26%)	65,26%	2,34	00:02:13	0,00%	0 (0,00%)	0,00 USD (0,00%)
	2014-06-01 - 20	4 493 (0,54%)	0,38%	17 (0,01%)	47,10%	3,70	00:03:22	0,00%	0 (0,00%)	0,00 USD (0,00%)
	% zmiany	109,99%	5 902,99%	12 505,88%	38,56%	-36,84%	-34,08%	0,00%	0,00%	0,00%

Wiersze 1-10 z 865