

1 sie 2014 - 31 sie 2014

Porównaj z: 1 lip 2014 - 31 lip 2014

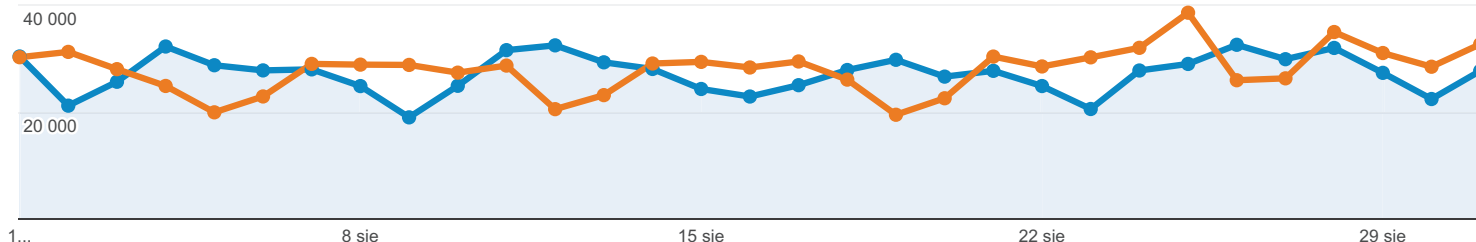
Odbiorcy ogółem

Wszystkie sesje
+0,00%

+ Dodaj segment

Ogółem

2014-08-01 - 2014-08-31: ● Sesje
2014-07-01 - 2014-07-31: ● Sesje



Sesje
-2,84%
844 431 w porównaniu z
869 138

Użytkownicy
3,59%
229 193 w porównaniu z
221 256

Odsłony
-6,79%
4 746 983 w porównaniu z
5 092 584

Strony / sesja
-4,06%
5,62 w porównaniu z 5,86

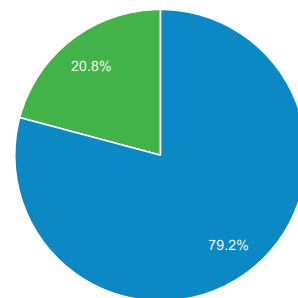
Śr. czas trwania sesji
-2,82%
00:05:45 w porównaniu z
00:05:55

Współczynnik odrzuceń
6,58%
33,80% w porównaniu z
31,71%

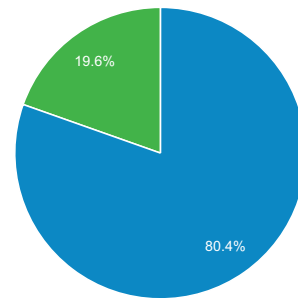
% nowych sesji
6,42%
20,81% w porównaniu z
19,56%

■ Returning Visitor ■ New Visitor

2014-08-01 - 2014-08-31

















2014-07-01 - 2014-07-31



Przeglądarka

| | Sesje | % Sesje |
|-----------------------------|---------------|---------------|
| 1. Firefox | | |
| 2014-08-01 - 2014-08-31 | 322 836 | 38,23% |
| 2014-07-01 - 2014-07-31 | 339 180 | 39,02% |
| % zmiany | -4,82% | -2,03% |
| 2. Chrome | | |
| 2014-08-01 - 2014-08-31 | 291 532 | 34,52% |
| 2014-07-01 - 2014-07-31 | 298 164 | 34,31% |
| % zmiany | -2,22% | 0,64% |
| 3. Internet Explorer | | |
| 2014-08-01 - 2014-08-31 | 94 700 | 11,21% |
| 2014-07-01 - 2014-07-31 | 103 940 | 11,96% |
| % zmiany | -8,89% | -6,22% |

| | | | |
|----------------------------|----------------|---|----------------|
| 4. Opera | | | |
| 2014-08-01 - 2014-08-31 | 54 539 |  | 6,46% |
| 2014-07-01 - 2014-07-31 | 54 482 |  | 6,27% |
| % zmiany | 0,10% | | 3,03% |
| 5. Android Browser | | | |
| 2014-08-01 - 2014-08-31 | 49 239 |  | 5,83% |
| 2014-07-01 - 2014-07-31 | 44 257 |  | 5,09% |
| % zmiany | 11,26% | | 14,51% |
| 6. Safari | | | |
| 2014-08-01 - 2014-08-31 | 19 912 |  | 2,36% |
| 2014-07-01 - 2014-07-31 | 17 204 |  | 1,98% |
| % zmiany | 15,74% | | 19,13% |
| 7. Opera Mini | | | |
| 2014-08-01 - 2014-08-31 | 5 092 |  | 0,60% |
| 2014-07-01 - 2014-07-31 | 5 046 |  | 0,58% |
| % zmiany | 0,91% | | 3,86% |
| 8. Maxthon | | | |
| 2014-08-01 - 2014-08-31 | 1 719 |  | 0,20% |
| 2014-07-01 - 2014-07-31 | 1 928 |  | 0,22% |
| % zmiany | -10,84% | | -8,23% |
| 9. Safari (in-app) | | | |
| 2014-08-01 - 2014-08-31 | 1 254 |  | 0,15% |
| 2014-07-01 - 2014-07-31 | 1 326 |  | 0,15% |
| % zmiany | -5,43% | | -2,66% |
| 10. S40 Ovi Browser | | | |
| 2014-08-01 - 2014-08-31 | 1 010 |  | 0,12% |
| 2014-07-01 - 2014-07-31 | 1 263 |  | 0,15% |
| % zmiany | -20,03% | | -17,69% |

Cały ruch

1 sie 2014 - 31 sie 2014

Porównaj z: 1 lip 2014 - 31 lip 2014

Wszystkie sesje
+0,00%

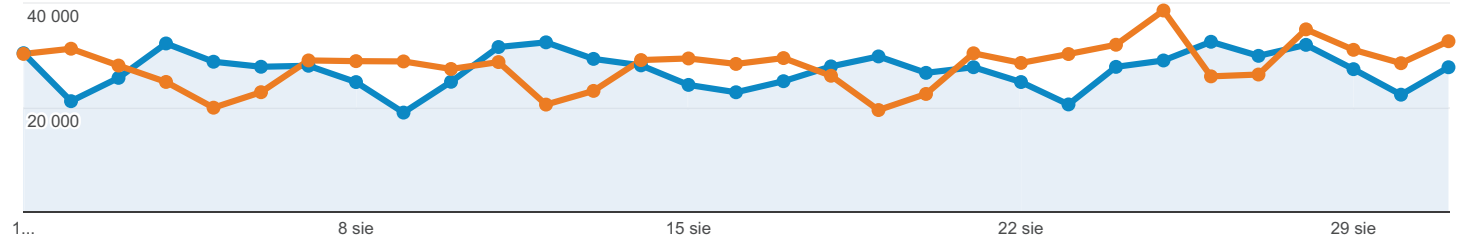
+ Dodaj segment

Eksplorator

Podsumowanie

2014-08-01 - 2014-08-31: ● Sesje

2014-07-01 - 2014-07-31: ● Sesje



| Źródło/medium | Pozyskiwanie | | | Zachowanie | | | Konwersje | | |
|--|--|--|--|--|--|--|-------------------------------------|-----------------------------|---|
| | Sesje | % nowych sesji | Nowi użytkownicy | Współczynnik odrzuceń | Strony / sesja | Śr. czas trwania sesji | Współczynnik konwersji celu | Realizacje celu | Wartość celu |
| | 2,84% ▼ 844 431 w porównaniu z 869 138 | 6,40% ▲ 20,84% w porównaniu z 19,59% | 3,37% ▲ 175 990 w porównaniu z 170 245 | 6,58% ▼ 33,80% w porównaniu z 31,71% | 4,06% ▼ 5,62 w porównaniu z 5,86 | 2,82% ▼ 00:05:45 w porównaniu z 00:05:55 | 0,00% 0,00% w porównaniu z 0,00% | 0,00% 0 w porównaniu z 0 | 0,00% 0,00 USD w porównaniu z 0,00 USD |
| 1. google / organic | | | | | | | | | |
| 2014-08-01 - 20 | 350 829 (41,55%) | 22,76% | 79 854 (45,37%) | 34,62% | 5,80 | 00:05:37 | 0,00% | 0 (0,00%) | 0,00 USD (0,00%) |
| 2014-07-01 - 20 | 344 561 (39,64%) | 20,90% | 72 029 (42,31%) | 31,48% | 6,22 | 00:05:56 | 0,00% | 0 (0,00%) | 0,00 USD (0,00%) |
| % zmiany | 1,82% | 8,88% | 10,86% | 9,99% | -6,89% | -5,20% | 0,00% | 0,00% | 0,00% |
| 2. (direct) / (none) | | | | | | | | | |
| 2014-08-01 - 20 | 204 503 (24,22%) | 36,68% | 75 003 (42,62%) | 33,18% | 5,38 | 00:05:20 | 0,00% | 0 (0,00%) | 0,00 USD (0,00%) |
| 2014-07-01 - 20 | 205 510 (23,65%) | 36,57% | 75 161 (44,15%) | 30,64% | 5,66 | 00:05:27 | 0,00% | 0 (0,00%) | 0,00 USD (0,00%) |
| % zmiany | -0,49% | 0,28% | -0,21% | 8,30% | -5,05% | -2,35% | 0,00% | 0,00% | 0,00% |
| 3. ox.pl / referral | | | | | | | | | |
| 2014-08-01 - 20 | 97 627 (11,56%) | 0,73% | 715 (0,41%) | 28,79% | 5,56 | 00:06:32 | 0,00% | 0 (0,00%) | 0,00 USD (0,00%) |
| 2014-07-01 - 20 | 103 448 (11,90%) | 0,87% | 896 (0,53%) | 27,41% | 5,74 | 00:06:43 | 0,00% | 0 (0,00%) | 0,00 USD (0,00%) |
| % zmiany | -5,63% | -15,44% | -20,20% | 5,03% | -3,12% | -2,56% | 0,00% | 0,00% | 0,00% |
| 4. facebook.com / referral | | | | | | | | | |
| 2014-08-01 - 20 | 32 565 (3,86%) | 7,44% | 2 423 (1,38%) | 38,84% | 4,67 | 00:04:32 | 0,00% | 0 (0,00%) | 0,00 USD (0,00%) |
| 2014-07-01 - 20 | 39 917 (4,59%) | 6,22% | 2 484 (1,46%) | 38,22% | 4,72 | 00:04:43 | 0,00% | 0 (0,00%) | 0,00 USD (0,00%) |
| % zmiany | -18,42% | 19,57% | -2,46% | 1,62% | -0,99% | -3,71% | 0,00% | 0,00% | 0,00% |
| 5. l.facebook.com / referral | | | | | | | | | |
| 2014-08-01 - 20 | 31 667 (3,75%) | 7,61% | 2 409 (1,37%) | 40,44% | 4,31 | 00:04:18 | 0,00% | 0 (0,00%) | 0,00 USD (0,00%) |
| 2014-07-01 - 20 | 37 753 (4,34%) | 6,68% | 2 522 (1,48%) | 39,95% | 4,45 | 00:04:32 | 0,00% | 0 (0,00%) | 0,00 USD (0,00%) |

| | | | | | | | | | | |
|-----|---|-----------------------|----------------|----------------|---------------|---------------|---------------|--------------|--------------|------------------|
| | % zmiany | -16,12% | 13,88% | -4,48% | 1,24% | -3,09% | -5,27% | 0,00% | 0,00% | 0,00% |
| 6. | ogloszenia.ox.pl / referral | | | | | | | | | |
| | 2014-08-01 - 20 | 28 260 (3,35%) | 0,54% | 153 (0,09%) | 16,87% | 9,73 | 00:12:15 | 0,00% | 0 (0,00%) | 0,00 USD (0,00%) |
| | 2014-07-01 - 20 | 27 468 (3,16%) | 0,55% | 152 (0,09%) | 17,55% | 9,72 | 00:12:28 | 0,00% | 0 (0,00%) | 0,00 USD (0,00%) |
| | % zmiany | 2,88% | -2,16% | 0,66% | -3,87% | 0,16% | -1,73% | 0,00% | 0,00% | 0,00% |
| 7. | wiadomosci.ox.pl / referral | | | | | | | | | |
| | 2014-08-01 - 20 | 16 186 (1,92%) | 0,70% | 113 (0,06%) | 27,72% | 5,62 | 00:06:39 | 0,00% | 0 (0,00%) | 0,00 USD (0,00%) |
| | 2014-07-01 - 20 | 15 937 (1,83%) | 0,63% | 100 (0,06%) | 25,91% | 5,87 | 00:07:05 | 0,00% | 0 (0,00%) | 0,00 USD (0,00%) |
| | % zmiany | 1,56% | 11,26% | 13,00% | 7,00% | -4,16% | -6,30% | 0,00% | 0,00% | 0,00% |
| 8. | pl.indeed.com / referral | | | | | | | | | |
| | 2014-08-01 - 20 | 12 796 (1,52%) | 27,18% | 3 478 (1,98%) | 46,49% | 4,20 | 00:04:33 | 0,00% | 0 (0,00%) | 0,00 USD (0,00%) |
| | 2014-07-01 - 20 | 16 274 (1,87%) | 31,12% | 5 064 (2,97%) | 47,95% | 4,02 | 00:04:13 | 0,00% | 0 (0,00%) | 0,00 USD (0,00%) |
| | % zmiany | -21,37% | -12,65% | -31,32% | -3,05% | 4,51% | 7,74% | 0,00% | 0,00% | 0,00% |
| 9. | m.facebook.com / referral | | | | | | | | | |
| | 2014-08-01 - 20 | 9 071 (1,07%) | 21,21% | 1 924 (1,09%) | 64,56% | 2,64 | 00:02:20 | 0,00% | 0 (0,00%) | 0,00 USD (0,00%) |
| | 2014-07-01 - 20 | 9 435 (1,09%) | 22,71% | 2 143 (1,26%) | 65,26% | 2,34 | 00:02:13 | 0,00% | 0 (0,00%) | 0,00 USD (0,00%) |
| | % zmiany | -3,86% | -6,62% | -10,22% | -1,07% | 13,09% | 5,42% | 0,00% | 0,00% | 0,00% |
| 10. | m.ox.pl / referral | | | | | | | | | |
| | 2014-08-01 - 20 | 7 494 (0,89%) | 1,83% | 137 (0,08%) | 34,45% | 4,59 | 00:03:57 | 0,00% | 0 (0,00%) | 0,00 USD (0,00%) |
| | 2014-07-01 - 20 | 15 581 (1,79%) | 5,73% | 893 (0,52%) | 32,68% | 4,64 | 00:04:07 | 0,00% | 0 (0,00%) | 0,00 USD (0,00%) |
| | % zmiany | -51,90% | -68,10% | -84,66% | 5,43% | -1,10% | -4,19% | 0,00% | 0,00% | 0,00% |

Wiersze 1-10 z 879