

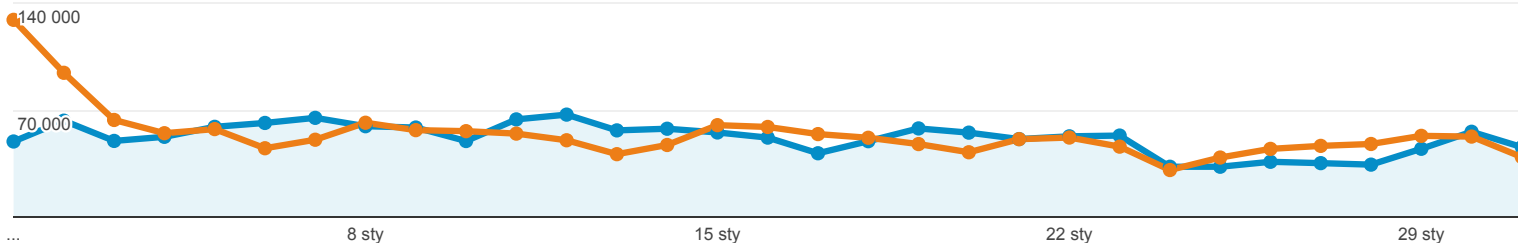
1 sty 2015 - 31 sty 2015
Porównaj z: 1 gru 2014 - 31 gru 2014

Odbiorcy ogółem

Wszystkie sesje
+0,00%

Ogółem

2015-01-01 - 2015-01-31: ● Sesje
2014-12-01 - 2014-12-31: ● Sesje



Sesje

-4,78%

1 607 666 w porównaniu z
1 688 298



Użytkownicy

5,32%

280 589 w porównaniu z
266 412



Odśloni

12,46%

5 298 428 w porównaniu z
4 711 516



Strony / sesja

18,10%

3,30 w porównaniu z 2,79



Śr. czas trwania sesji

20,25%

00:03:16 w porównaniu z
00:02:43



Współczynnik odrzuceń

-8,54%

53,21% w porównaniu z
58,18%



% nowych sesji

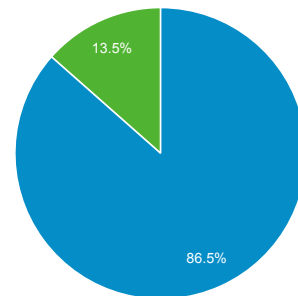
12,85%

13,47% w porównaniu z
11,94%

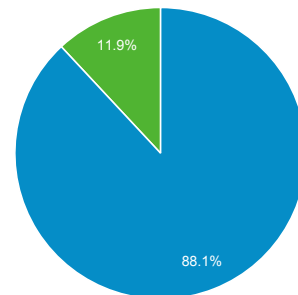


■ Returning Visitor ■ New Visitor

2015-01-01 - 2015-01-31



2014-12-01 - 2014-12-31



Przeglądarka

	Sesje	% Sesje
1. Chrome		
2015-01-01 - 2015-01-31	611 674	38,05%
2014-12-01 - 2014-12-31	613 292	36,33%
% zmiany	-0,26%	4,74%
2. Firefox		
2015-01-01 - 2015-01-31	587 894	36,57%
2014-12-01 - 2014-12-31	645 431	38,23%
% zmiany	-8,91%	-4,35%
3. Internet Explorer		
2015-01-01 - 2015-01-31	165 725	10,31%
2014-12-01 - 2014-12-31	182 059	10,78%
% zmiany	-8,97%	-4,41%

4. Opera	2015-01-01 - 2015-01-31	98 712	6,14%
	2014-12-01 - 2014-12-31	102 100	6,05%
	% zmiany	-3,32%	1,53%
5. Android Browser	2015-01-01 - 2015-01-31	90 635	5,64%
	2014-12-01 - 2014-12-31	91 786	5,44%
	% zmiany	-1,25%	3,70%
6. Safari	2015-01-01 - 2015-01-31	36 670	2,28%
	2014-12-01 - 2014-12-31	36 505	2,16%
	% zmiany	0,45%	5,49%
7. Opera Mini	2015-01-01 - 2015-01-31	5 668	0,35%
	2014-12-01 - 2014-12-31	6 445	0,38%
	% zmiany	-12,06%	-7,65%
8. Maxthon	2015-01-01 - 2015-01-31	2 857	0,18%
	2014-12-01 - 2014-12-31	3 125	0,19%
	% zmiany	-8,58%	-3,99%
9. Safari (in-app)	2015-01-01 - 2015-01-31	2 614	0,16%
	2014-12-01 - 2014-12-31	1 754	0,10%
	% zmiany	49,03%	56,51%
10. S40 Ovi Browser	2015-01-01 - 2015-01-31	1 618	0,10%
	2014-12-01 - 2014-12-31	1 682	0,10%
	% zmiany	-3,80%	1,02%

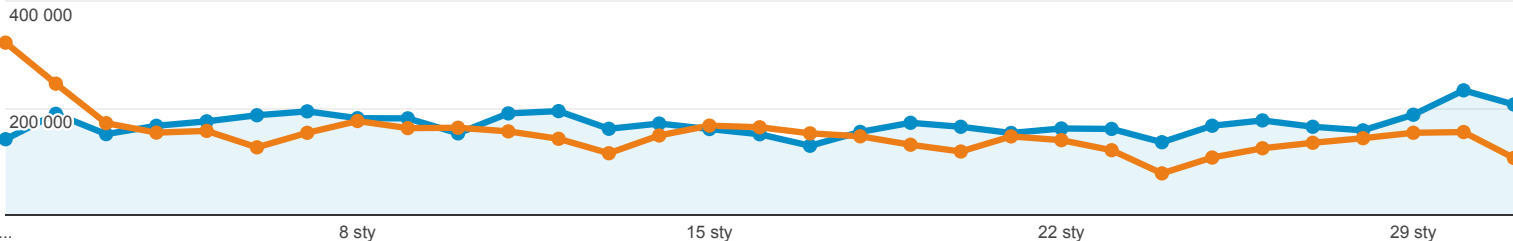
1 sty 2015 - 31 sty 2015
Porównaj z: 1 gru 2014 - 31 gru 2014

Ogółem

Wszystkie sesje
+0,00%

Ogółem

2015-01-01 - 2015-01-31: ● Odslony
2014-12-01 - 2014-12-31: ● Odslony



Odslony
12,46%

5 298 428 w porównaniu z
4 711 516

Unikalne odslony
9,98%

3 982 677 w porównaniu z
3 621 272

Śr. czas spędzony na stronie
-6,20%

00:01:25 w porównaniu z
00:01:31

Współczynnik odrzuceń
-8,54%

53,21% w porównaniu z
58,18%

% wyjść
-15,32%

30,34% w porównaniu z
35,83%

Strona	Odslony	% Odslony
1. ox.pl/		
2015-01-01 - 2015-01-31	1 225 672	23,13%
2014-12-01 - 2014-12-31	1 227 721	26,06%
% zmiany	-0,17%	-11,23%
2. ogloszenia.ox.pl/		
2015-01-01 - 2015-01-31	380 851	7,19%
2014-12-01 - 2014-12-31	318 475	6,76%
% zmiany	19,59%	6,34%
3. ogloszenia.ox.pl/31,zatrudnie.html		
2015-01-01 - 2015-01-31	166 672	3,15%
2014-12-01 - 2014-12-31	111 956	2,38%
% zmiany	48,87%	32,38%
4. wiadomosci.ox.pl/		
2015-01-01 - 2015-01-31	131 920	2,49%
2014-12-01 - 2014-12-31	137 519	2,92%
% zmiany	-4,07%	-14,70%
5. ogloszenia.ox.pl/?p=moje_ogloszenia		
2015-01-01 - 2015-01-31	84 794	1,60%
2014-12-01 - 2014-12-31	75 455	1,60%
% zmiany	12,38%	-0,07%
6. ogloszenia.ox.pl/7,samochody.html		
2015-01-01 - 2015-01-31	69 150	1,31%

2014-12-01 - 2014-12-31	56 157	1,19%
% zmiany	23,14%	9,50%
7. ogloszenia.ox.pl/?p=&page=2		
2015-01-01 - 2015-01-31	67 279	1,27%
2014-12-01 - 2014-12-31	59 837	1,27%
% zmiany	12,44%	-0,02%
8. ogloszenia.ox.pl/?p=dodaj_ogloszenie		
2015-01-01 - 2015-01-31	50 090	0,95%
2014-12-01 - 2014-12-31	44 335	0,94%
% zmiany	12,98%	0,47%
9. wiadomosci.ox.pl/wiadomosc,kategoria,5,kronika-policyjna		
2015-01-01 - 2015-01-31	48 926	0,92%
2014-12-01 - 2014-12-31	44 664	0,95%
% zmiany	9,54%	-2,59%
10. ogloszenia.ox.pl/?p=&page=3		
2015-01-01 - 2015-01-31	41 290	0,78%
2014-12-01 - 2014-12-31	36 505	0,77%
% zmiany	13,11%	0,58%