

1 maj 2017 - 31 maj 2017
Porównaj z: 1 kwi 2017 - 30 kwi 2017

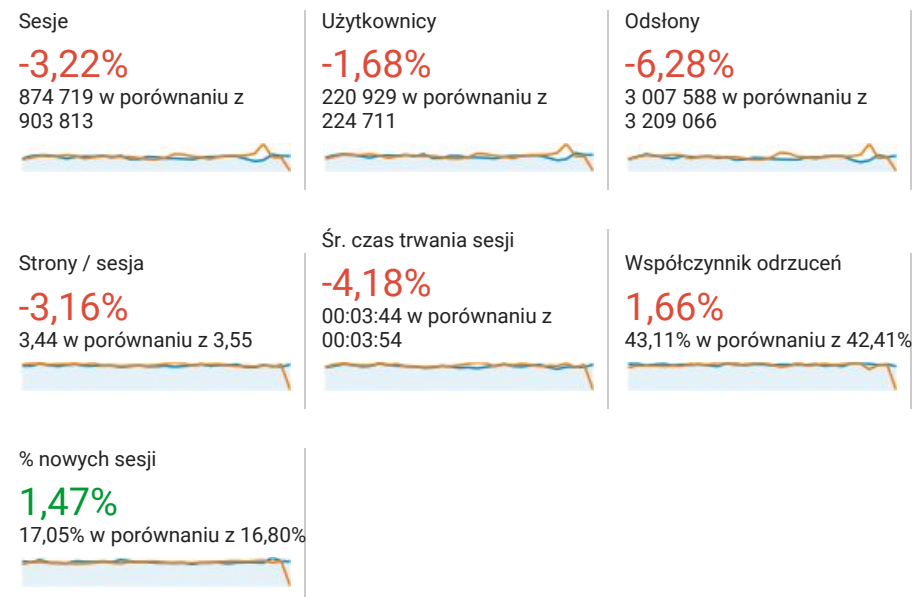
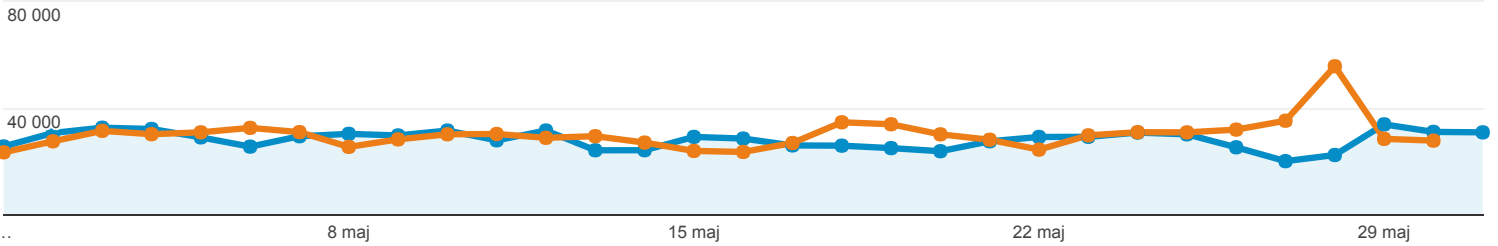
Odbiorcy ogółem

Używasz filtrowanego widoku danych, który może spowodować, że liczba użytkowników będzie niedokładna. [Więcej informacji](#)

Wszyscy użytkownicy
+0,00% Sesje

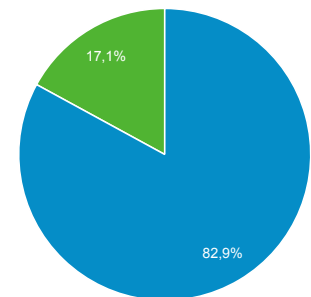
Ogółem

2017-05-01 - 2017-05-31: ● Sesje
2017-04-01 - 2017-04-30: ● Sesje

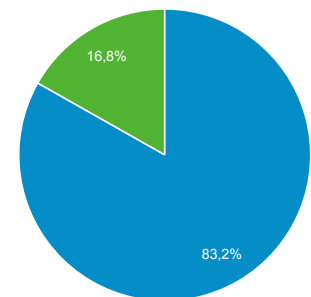


■ Returning Visitor ■ New Visitor

2017-05-01 - 2017-05-31



2017-04-01 - 2017-04-30



Przeglądarka

	Sesje	% Sesje
1. Chrome		
2017-05-01 - 2017-05-31	501 687	57,35%
2017-04-01 - 2017-04-30	513 247	56,79%
% zmiany	-2,25%	1,00%
2. Firefox		
2017-05-01 - 2017-05-31	192 799	22,04%
2017-04-01 - 2017-04-30	199 967	22,12%
% zmiany	-3,58%	-0,38%
3. Safari		
2017-05-01 - 2017-05-31	41 089	4,70%
2017-04-01 - 2017-04-30		

		43 063	4,76%
% zmiany		-4,58%	-1,41%
4. Internet Explorer			
2017-05-01 - 2017-05-31		38 012	4,35%
2017-04-01 - 2017-04-30		37 982	4,20%
% zmiany		0,08%	3,41%
5. Opera			
2017-05-01 - 2017-05-31		33 327	3,81%
2017-04-01 - 2017-04-30		36 331	4,02%
% zmiany		-8,27%	-5,22%
6. Android Webview			
2017-05-01 - 2017-05-31		27 957	3,20%
2017-04-01 - 2017-04-30		30 555	3,38%
% zmiany		-8,50%	-5,46%
7. Edge			
2017-05-01 - 2017-05-31		22 010	2,52%
2017-04-01 - 2017-04-30		22 915	2,54%
% zmiany		-3,95%	-0,75%
8. Android Browser			
2017-05-01 - 2017-05-31		12 504	1,43%
2017-04-01 - 2017-04-30		14 347	1,59%
% zmiany		-12,85%	-9,95%
9. Safari (in-app)			
2017-05-01 - 2017-05-31		2 501	0,29%
2017-04-01 - 2017-04-30		2 525	0,28%
% zmiany		-0,95%	2,34%
10. Opera Mini			
2017-05-01 - 2017-05-31		1 253	0,14%
2017-04-01 - 2017-04-30		1 231	0,14%
% zmiany		1,79%	5,17%

Źródło odwiedzin

1 maj 2017 - 31 maj 2017
Porównaj z: 1 kwi 2017 - 30 kwi 2017

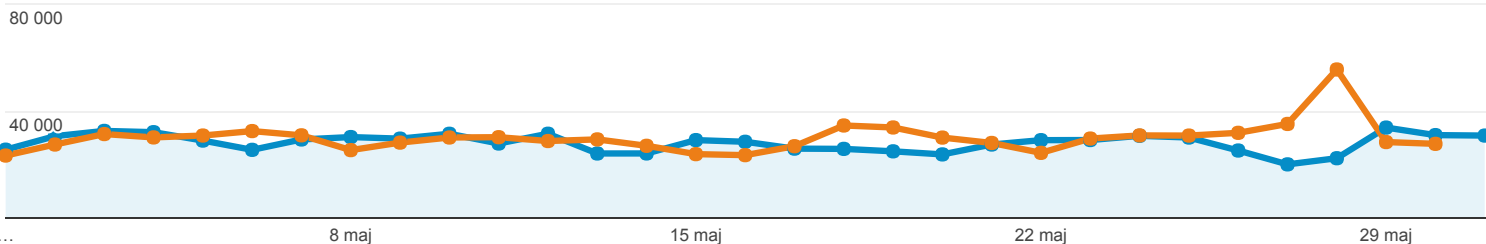
 Wszyscy użytkownicy
+0,00% Sesje

Karta raportu

Grupa danych

2017-05-01 - 2017-05-31: ● Sesje

2017-04-01 - 2017-04-30: ● Sesje



Źródło / Medium	Sesje	% nowych sesji	Nowi użytkownicy	Współczynnik odrzuceń	Strony / sesja	Śr. czas trwania sesji
	874 719 w porównaniu z 903 813 ▼ 3,22%	17,06% w porównaniu z 16,81% ▲ 1,47%	149 197 w porównaniu z 151 931 ▼ 1,80%	43,11% w porównaniu z 42,41% ▼ 1,66%	3,44 w porównaniu z 3,55 ▼ 3,16%	00:03:44 w porównaniu z 00:03:54 ▼ 4,18%
1. google / organic						
2017-05-01 - 2017-05-31	404 171 (46,21%)	16,57%	66 979 (44,89%)	41,83%	3,59	00:03:48
2017-04-01 - 2017-04-30	409 854 (45,35%)	16,75%	68 644 (45,18%)	41,21%	3,70	00:03:59
% zmiany	-1,39%	-1,05%	-2,43%	1,50%	-3,09%	-4,63%
2. (direct) / (none)						
2017-05-01 - 2017-05-31	273 076 (31,22%)	22,54%	61 557 (41,26%)	43,38%	3,28	00:03:32
2017-04-01 - 2017-04-30	282 035 (31,21%)	22,12%	62 391 (41,07%)	42,46%	3,39	00:03:43
% zmiany	-3,18%	1,90%	-1,34%	2,17%	-3,17%	-4,87%
3. facebook.com / referral						
2017-05-01 - 2017-05-31	44 621 (5,10%)	5,15%	2 297 (1,54%)	44,20%	3,25	00:03:49
2017-04-01 - 2017-04-30	48 549 (5,37%)	5,36%	2 603 (1,71%)	44,63%	3,23	00:03:39
% zmiany	-8,09%	-3,99%	-11,76%	-0,96%	0,74%	4,69%
4. ox.pl / referral						
2017-05-01 - 2017-05-31	37 646 (4,30%)	0,05%	19 (0,01%)	32,02%	4,29	00:05:22
2017-04-01 - 2017-04-30	41 342 (4,57%)	0,04%	16 (0,01%)	31,35%	4,45	00:05:37
% zmiany	-8,94%	30,41%	18,75%	2,16%	-3,67%	-4,41%
5. m.facebook.com / referral						
2017-05-01 - 2017-05-31	27 759 (3,17%)	38,95%	10 811 (7,25%)	78,23%	1,55	00:00:57
2017-04-01 - 2017-04-30	30 477 (3,37%)	34,70%	10 575 (6,96%)	76,73%	1,64	00:01:00
% zmiany	-8,92%	12,24%	2,23%	1,96%	-5,63%	-4,84%

6. pl.indeed.com / referral							
2017-05-01 - 2017-05-31	13 430 (1,54%)	13,95%	1 873 (1,26%)	40,82%	3,71	00:04:39	
2017-04-01 - 2017-04-30	13 589 (1,50%)	14,83%	2 015 (1,33%)	41,67%	3,80	00:04:34	
% zmiany	-1,17%	-5,95%	-7,05%	-2,05%	-2,42%	1,93%	
7. l.facebook.com / referral							
2017-05-01 - 2017-05-31	9 885 (1,13%)	5,32%	526 (0,35%)	46,07%	3,00	00:03:33	
2017-04-01 - 2017-04-30	11 976 (1,33%)	3,84%	460 (0,30%)	46,50%	2,95	00:03:09	
% zmiany	-17,46%	38,54%	14,35%	-0,93%	1,77%	12,95%	
8. lm.facebook.com / referral							
2017-05-01 - 2017-05-31	9 869 (1,13%)	5,92%	584 (0,39%)	55,89%	2,33	00:02:09	
2017-04-01 - 2017-04-30	5 508 (0,61%)	8,26%	455 (0,30%)	59,80%	2,17	00:01:53	
% zmiany	79,18%	-28,37%	28,35%	-6,54%	7,33%	14,19%	
9. bing / organic							
2017-05-01 - 2017-05-31	9 250 (1,06%)	17,07%	1 579 (1,06%)	37,24%	3,89	00:04:51	
2017-04-01 - 2017-04-30	9 930 (1,10%)	16,57%	1 645 (1,08%)	35,35%	4,12	00:05:17	
% zmiany	-6,85%	3,04%	-4,01%	5,36%	-5,51%	-8,30%	
10. wiadomosci.ox.pl / referral							
2017-05-01 - 2017-05-31	9 136 (1,04%)	0,68%	62 (0,04%)	33,54%	3,76	00:04:05	
2017-04-01 - 2017-04-30	11 954 (1,32%)	0,68%	81 (0,05%)	33,01%	4,01	00:04:30	
% zmiany	-23,57%	0,15%	-23,46%	1,60%	-6,25%	-9,18%	

Wiersze 1-10 z 650

Ogółem

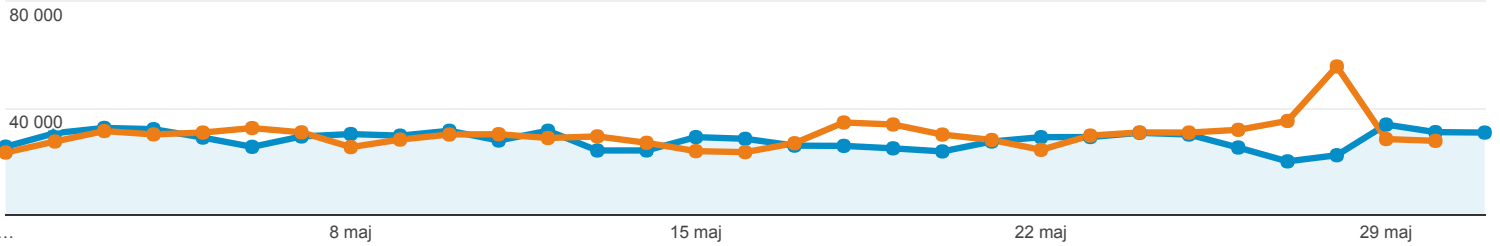
1 maj 2017 - 31 maj 2017
Porównaj z: 1 kwi 2017 - 30 kwi 2017

Wszyscy użytkownicy
+0,00% Sesje

Eksplorator

Podsumowanie

2017-05-01 - 2017-05-31: ● Sesje
2017-04-01 - 2017-04-30: ● Sesje



Kategoria urządzeń	Pozyskiwanie			Zachowanie			Konwersje E-commerce		
	Sesje	% nowych sesji	Nowi użytkownicy	Współczynnik odrzuceń	Strony / sesja	Śr. czas trwania sesji	Transakcje	Przychody	Współczynnik konwersji e-commerce
	3,22% ▼ 874 719 w porównaniu z 903 813	1,47% ▲ 17,06% w porównaniu z 16,81%	1,80% ▼ 149 197 w porównaniu z 151 931	1,66% ▼ 43,11% w porównaniu z 42,41%	3,16% ▼ 3,44 w porównaniu z 3,55	4,18% ▼ 00:03:44 w porównaniu z 00:03:54	34,24% ▲ 443 w porównaniu z 330	23,49% ▲ 22 890,30 zł w porównaniu z 18 536,10 zł	38,71% ▲ 0,05% w porównaniu z 0,04%
1. desktop									
2017-05-01 - 2017-05-31	507 768 (58,05%)	17,21%	87 376 (58,56%)	39,01%	3,84	00:04:30	405 (91,42%)	21 586,50 zł (94,30%)	0,08%
2017-04-01 - 2017-04-30	526 235 (58,22%)	17,00%	89 435 (58,87%)	38,68%	3,96	00:04:39	309 (93,64%)	17 662,80 zł (95,29%)	0,06%
% zmiany	-3,51%	1,25%	-2,30%	0,86%	-2,88%	-3,28%	31,07%	22,21%	35,83%
2. mobile									
2017-05-01 - 2017-05-31	322 017 (36,81%)	17,22%	55 462 (37,17%)	49,91%	2,78	00:02:30	30 (6,77%)	824,10 zł (3,60%)	<0,01%
2017-04-01 - 2017-04-30	329 214 (36,43%)	16,89%	55 593 (36,59%)	48,71%	2,87	00:02:40	16 (4,85%)	504,30 zł (2,72%)	<0,01%
% zmiany	-2,19%	1,99%	-0,24%	2,47%	-3,18%	-6,04%	87,50%	63,41%	91,69%
3. tablet									
2017-05-01 - 2017-05-31	44 934 (5,14%)	14,15%	6 359 (4,26%)	40,64%	3,62	00:03:57	8 (1,81%)	479,70 zł (2,10%)	0,02%
2017-04-01 - 2017-04-30	48 364 (5,35%)	14,27%	6 903 (4,54%)	40,05%	3,78	00:04:07	5 (1,52%)	369,00 zł (1,99%)	0,01%
% zmiany	-7,09%	-0,85%	-7,88%	1,46%	-4,39%	-4,11%	60,00%	30,00%	72,21%

Wiersze 1-3 z 3