

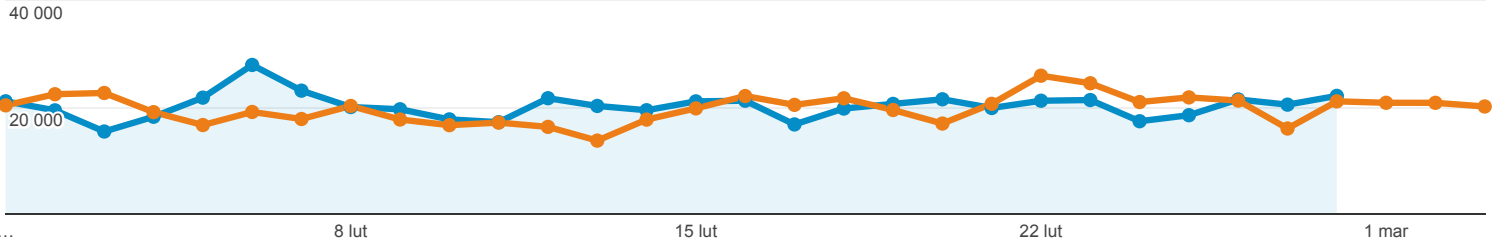
Odbiorcy ogółem

Wszyscy użytkownicy
+0,00% Użytkownicy

1 lut 2018 - 28 lut 2018
Porównaj z: 1 sty 2018 - 31 sty 2018

Ogółem

2018-02-01 - 2018-02-28: Użytkownicy
2018-01-01 - 2018-01-31: Użytkownicy



Użytkownicy

-5,80%

217 899 w porównaniu z
231 319



Nowi użytkownicy

-5,44%

146 737 w porównaniu z
155 180



Sesje

-7,01%

817 658 w porównaniu z
879 333



Sesje na użytkownika

-1,29%

3,75 w porównaniu z 3,80



Odsłony

0,68%

2 710 775 w porównaniu z
2 692 493



Strony / sesja

8,27%

3,32 w porównaniu z 3,06



Śr. czas trwania sesji

6,68%

00:03:37 w porównaniu z
00:03:23



Współczynnik odrzuceń

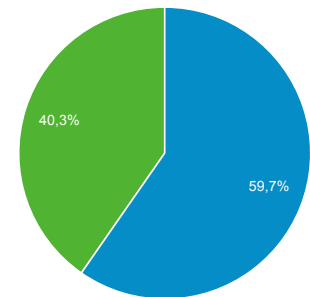
-5,19%

44,46% w porównaniu z 46,89%

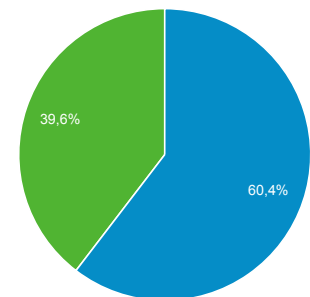


■ New Visitor ■ Returning Visitor

2018-02-01 - 2018-02-28



2018-01-01 - 2018-01-31



Przeglądarka

Użytkownicy % Użytkownicy

1. Chrome

2018-02-01 - 2018-02-28

126 016 57,76%

2018-01-01 - 2018-01-31

130 966 57,05%

% zmiany

-3,78% 1,25%

2. Firefox

2018-02-01 - 2018-02-28

33 261 15,25%

2018-01-01 - 2018-01-31

35 365 15,41%

% zmiany

-5,95% -1,04%

3. Android Webview

2018-02-01 - 2018-02-28

15 463 7,09%

2018-01-01 - 2018-01-31

15 053 6,56%

% zmiany

2,72% 8,09%

4. Safari

2018-02-01 - 2018-02-28

■

2018-02-01 - 2018-02-28	12 000	5,50%
2018-01-01 - 2018-01-31	13 725	5,98%
% zmiany	-12,57%	-8,00%
5. Opera		
2018-02-01 - 2018-02-28	8 217	3,77%
2018-01-01 - 2018-01-31	9 239	4,02%
% zmiany	-11,06%	-6,42%
6. Samsung Internet		
2018-02-01 - 2018-02-28	6 984	3,20%
2018-01-01 - 2018-01-31	7 145	3,11%
% zmiany	-2,25%	2,85%
7. Internet Explorer		
2018-02-01 - 2018-02-28	6 369	2,92%
2018-01-01 - 2018-01-31	7 352	3,20%
% zmiany	-13,37%	-8,84%
8. Edge		
2018-02-01 - 2018-02-28	5 650	2,59%
2018-01-01 - 2018-01-31	6 149	2,68%
% zmiany	-8,12%	-3,32%
9. Safari (in-app)		
2018-02-01 - 2018-02-28	1 969	0,90%
2018-01-01 - 2018-01-31	2 042	0,89%
% zmiany	-3,57%	1,46%
10. Android Browser		
2018-02-01 - 2018-02-28	1 709	0,78%
2018-01-01 - 2018-01-31	1 929	0,84%
% zmiany	-11,40%	-6,78%

Źródło odwiedzin

 Wszyscy użytkownicy
+0,00% Sesje

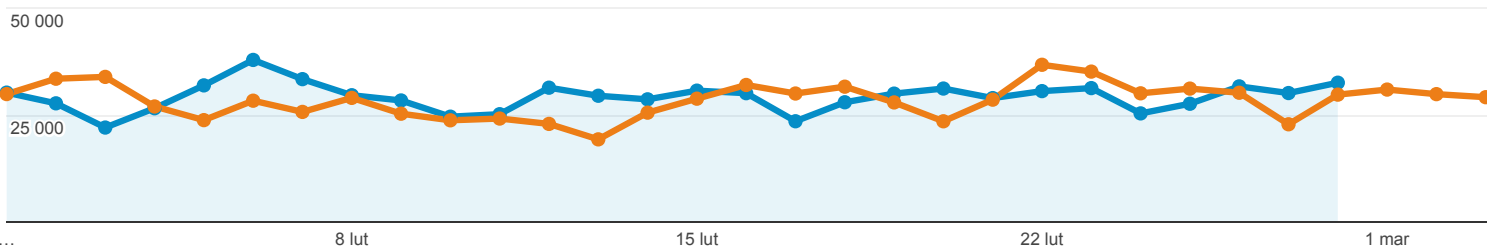
1 lut 2018 - 28 lut 2018
Porównaj z: 1 sty 2018 - 31 sty 2018

Karta raportu

Grupa danych

2018-02-01 - 2018-02-28: ● Sesje

2018-01-01 - 2018-01-31: ● Sesje



Źródło / Medium	Sesje	% nowych sesji	Nowi użytkownicy	Współczynnik odrzuceń	Strony / sesja	Śr. czas trwania sesji
	7,01% ↓ 817 658 w porównaniu z 879 333	1,68% ↑ 17,95% w porównaniu z 17,66%	5,45% ↓ 146 805 w porównaniu z 155 265	5,19% ↑ 44,46% w porównaniu z 46,89%	8,27% ↑ 3,32 w porównaniu z 3,06	6,68% ↑ 00:03:37 w porównaniu z 00:03:23
1. google / organic						
2018-02-01 - 2018-02-28	405 564 (49,60%)	16,71%	67 784 (46,17%)	43,81%	3,38	00:03:41
2018-01-01 - 2018-01-31	428 212 (48,70%)	15,94%	68 242 (43,95%)	45,96%	3,14	00:03:28
% zmiany	-5,29%	4,88%	-0,67%	-4,68%	7,68%	6,16%
2. (direct) / (none)						
2018-02-01 - 2018-02-28	248 751 (30,42%)	23,31%	57 987 (39,50%)	43,41%	3,28	00:03:33
2018-01-01 - 2018-01-31	283 697 (32,26%)	23,46%	66 549 (42,86%)	46,57%	3,00	00:03:16
% zmiany	-12,32%	-0,62%	-12,87%	-6,77%	9,54%	8,28%
3. facebook.com / referral						
2018-02-01 - 2018-02-28	34 466 (4,22%)	5,21%	1 794 (1,22%)	42,98%	3,24	00:03:51
2018-01-01 - 2018-01-31	37 632 (4,28%)	5,04%	1 895 (1,22%)	45,91%	2,96	00:03:36
% zmiany	-8,41%	3,37%	-5,33%	-6,38%	9,48%	6,58%
4. m.facebook.com / referral						
2018-02-01 - 2018-02-28	32 420 (3,96%)	29,92%	9 701 (6,61%)	73,28%	1,72	00:01:12
2018-01-01 - 2018-01-31	31 370 (3,57%)	30,42%	9 544 (6,15%)	75,62%	1,64	00:01:05
% zmiany	3,35%	-1,65%	1,65%	-3,10%	5,17%	9,91%
5. ox.pl / referral						
2018-02-01 - 2018-02-28	18 853 (2,31%)	0,10%	19 (0,01%)	30,12%	4,34	00:05:38
2018-01-01 - 2018-01-31	19 287 (2,19%)	0,08%	16 (0,01%)	32,81%	4,01	00:05:13
% zmiany	-2,25%	21,48%	18,75%	-8,21%	8,34%	7,95%

6. googleapis.com / referral								
2018-02-01 - 2018-02-28	17 918 (2,19%)	25,16%	4 509 (3,07%)	65,34%	2,17	00:01:44		
2018-01-01 - 2018-01-31	14 499 (1,65%)	20,71%	3 003 (1,93%)	64,11%	2,17	00:01:47		
% zmiany	23,58%	21,50%	50,15%	1,91%	-0,05%	-3,48%		
7. bing / organic								
2018-02-01 - 2018-02-28	9 361 (1,14%)	17,77%	1 663 (1,13%)	36,30%	4,01	00:04:24		
2018-01-01 - 2018-01-31	10 292 (1,17%)	17,24%	1 774 (1,14%)	39,06%	3,64	00:03:56		
% zmiany	-9,05%	3,07%	-6,26%	-7,07%	10,35%	11,64%		
8. l.facebook.com / referral								
2018-02-01 - 2018-02-28	8 067 (0,99%)	7,02%	566 (0,39%)	43,54%	3,04	00:03:25		
2018-01-01 - 2018-01-31	9 220 (1,05%)	7,19%	663 (0,43%)	48,24%	2,80	00:03:24		
% zmiany	-12,51%	-2,43%	-14,63%	-9,76%	8,81%	0,33%		
9. wiadomosci.ox.pl / referral								
2018-02-01 - 2018-02-28	6 644 (0,81%)	2,35%	156 (0,11%)	28,69%	3,93	00:04:36		
2018-01-01 - 2018-01-31	5 867 (0,67%)	1,50%	88 (0,06%)	32,37%	3,85	00:04:41		
% zmiany	13,24%	56,54%	77,27%	-11,37%	2,02%	-1,64%		
10. pl.indeed.com / referral								
2018-02-01 - 2018-02-28	3 366 (0,41%)	0,62%	21 (0,01%)	28,13%	4,52	00:05:46		
2018-01-01 - 2018-01-31	6 696 (0,76%)	7,05%	472 (0,30%)	39,32%	3,70	00:04:45		
% zmiany	-49,73%	-91,15%	-95,55%	-28,45%	22,16%	21,43%		

Wiersze 1-10 z 546

Urządzenia mobilne

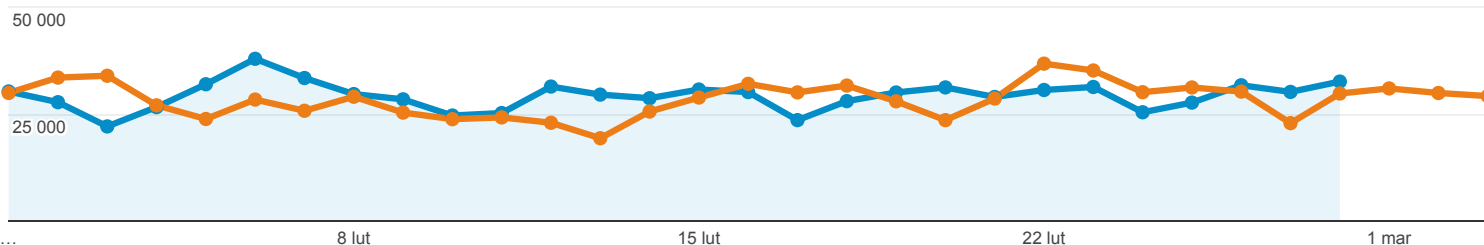
Wszyscy użytkownicy
+0,00% Sesje

1 lut 2018 - 28 lut 2018
Porównaj z: 1 sty 2018 - 31 sty 2018

Karta raportu

2018-02-01 - 2018-02-28: ● Sesje

2018-01-01 - 2018-01-31: ● Sesje



Kategoria urządzeń	Sesje	% nowych sesji	Nowi użytkownicy	Współczynnik odrzuceń	Strony / sesja	Śr. czas trwania sesji
	7,01% ▼ 817 658 w porównaniu z 879 333	1,68% ▲ 17,95% w porównaniu z 17,66%	5,45% ▼ 146 805 w porównaniu z 155 265	5,19% ▲ 44,46% w porównaniu z 46,89%	8,27% ▲ 3,32 w porównaniu z 3,06	6,68% ▲ 00:03:37 w porównaniu z 00:03:23
1. desktop						
2018-02-01 - 2018-02-28	435 339 (53,24%)	16,28%	70 871 (48,28%)	37,65%	3,80	00:04:33
2018-01-01 - 2018-01-31	480 646 (54,66%)	16,72%	80 381 (51,77%)	41,53%	3,46	00:04:12
% zmiany	-9,43%	-2,66%	-11,83%	-9,35%	9,84%	8,09%
2. mobile						
2018-02-01 - 2018-02-28	344 489 (42,13%)	20,22%	69 658 (47,45%)	53,19%	2,69	00:02:26
2018-01-01 - 2018-01-31	357 825 (40,69%)	19,14%	68 474 (44,10%)	54,31%	2,52	00:02:17
% zmiany	-3,73%	5,67%	1,73%	-2,06%	6,73%	6,17%
3. tablet						
2018-02-01 - 2018-02-28	37 830 (4,63%)	16,59%	6 276 (4,28%)	43,31%	3,48	00:03:41
2018-01-01 - 2018-01-31	40 862 (4,65%)	15,69%	6 410 (4,13%)	44,98%	3,17	00:03:25
% zmiany	-7,42%	5,76%	-2,09%	-3,72%	9,76%	8,19%

Wiersze 1-3 z 3