

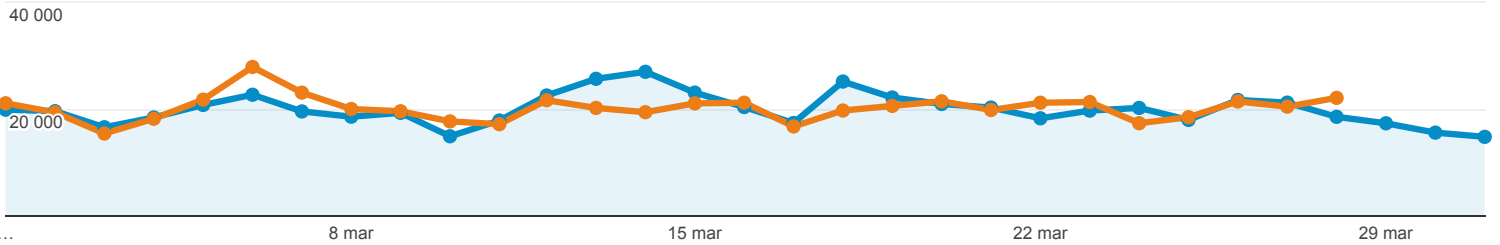
Odbiorcy ogółem

Wszyscy użytkownicy
+0,00% Użytkownicy

1 mar 2018 - 31 mar 2018
Porównaj z: 1 lut 2018 - 28 lut 2018

Ogółem

2018-03-01 - 2018-03-31: Użytkownicy
2018-02-01 - 2018-02-28: Użytkownicy



Użytkownicy

9,63%
238 885 w porównaniu z
217 899



Nowi użytkownicy

10,21%
161 726 w porównaniu z
146 737



Sesje

8,89%
890 383 w porównaniu z
817 658



Sesje na użytkownika

-0,67%
3,73 w porównaniu z 3,75



Odśrody

10,06%
2 983 447 w porównaniu z
2 710 775



Strony / sesja

1,07%
3,35 w porównaniu z 3,32



Śr. czas trwania sesji

-1,85%
00:03:33 w porównaniu z
00:03:37



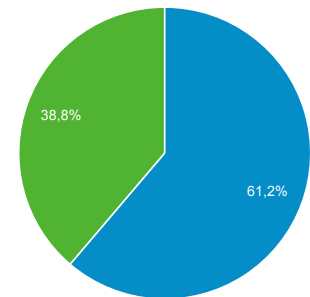
Współczynnik odrzuceń

0,85%
44,83% w porównaniu z 44,46%

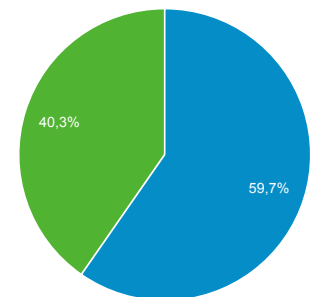


■ New Visitor ■ Returning Visitor

2018-03-01 - 2018-03-31



2018-02-01 - 2018-02-28



Przeglądarka

Użytkownicy % Użytkownicy

1. Chrome

2018-03-01 - 2018-03-31 136 774 57,26%

2018-02-01 - 2018-02-28 126 016 57,76%

% zmiany **8,54%** **-0,86%**

2. Firefox

2018-03-01 - 2018-03-31 34 019 14,24%

2018-02-01 - 2018-02-28 33 261 15,25%

% zmiany **2,28%** **-6,58%**

3. Android Webview

2018-03-01 - 2018-03-31 20 545 8,60%

2018-02-01 - 2018-02-28 15 463 7,09%

% zmiany **32,87%** **21,36%**

4. Safari

2018-03-01 - 2018-03-31

2018-03-01 - 2018-03-31	13 745	5,75%
2018-02-01 - 2018-02-28	12 000	5,50%
% zmiany	14,54%	4,62%
5. Opera		
2018-03-01 - 2018-03-31	8 455	3,54%
2018-02-01 - 2018-02-28	8 217	3,77%
% zmiany	2,90%	-6,01%
6. Samsung Internet		
2018-03-01 - 2018-03-31	7 266	3,04%
2018-02-01 - 2018-02-28	6 984	3,20%
% zmiany	4,04%	-4,97%
7. Internet Explorer		
2018-03-01 - 2018-03-31	6 611	2,77%
2018-02-01 - 2018-02-28	6 369	2,92%
% zmiany	3,80%	-5,19%
8. Edge		
2018-03-01 - 2018-03-31	5 944	2,49%
2018-02-01 - 2018-02-28	5 650	2,59%
% zmiany	5,20%	-3,91%
9. Safari (in-app)		
2018-03-01 - 2018-03-31	3 330	1,39%
2018-02-01 - 2018-02-28	1 969	0,90%
% zmiany	69,12%	54,48%
10. Android Browser		
2018-03-01 - 2018-03-31	1 610	0,67%
2018-02-01 - 2018-02-28	1 709	0,78%
% zmiany	-5,79%	-13,95%

Źródło odwiedzin

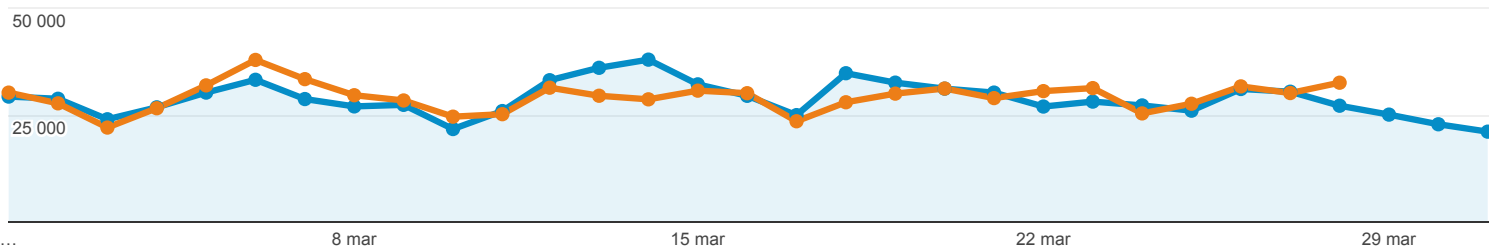
Wszyscy użytkownicy
+0,00% Sesje

1 mar 2018 - 31 mar 2018
Porównaj z: 1 lut 2018 - 28 lut 2018

Karta raportu

Grupa danych

2018-03-01 - 2018-03-31: ● Sesje
2018-02-01 - 2018-02-28: ● Sesje



Źródło / Medium	Sesje	% nowych sesji	Nowi użytkownicy	Współczynnik odrzuceń	Strony / sesja	Śr. czas trwania sesji
	8,89% ▲ 890 383 w porównaniu z 817 658	1,22% ▲ 18,17% w porównaniu z 17,95%	10,23% ▲ 161 816 w porównaniu z 146 805	0,85% ▼ 44,83% w porównaniu z 44,46%	1,07% ▲ 3,35 w porównaniu z 3,32	1,85% ▼ 00:03:33 w porównaniu z 00:03:37
1. google / organic						
2018-03-01 - 2018-03-31	434 060 (48,75%)	16,50%	71 618 (44,26%)	43,61%	3,41	00:03:38
2018-02-01 - 2018-02-28	405 564 (49,60%)	16,71%	67 784 (46,17%)	43,81%	3,38	00:03:41
% zmiany	7,03%	-1,28%	5,66%	-0,45%	0,79%	-1,14%
2. (direct) / (none)						
2018-03-01 - 2018-03-31	270 966 (30,43%)	24,12%	65 366 (40,40%)	43,88%	3,29	00:03:30
2018-02-01 - 2018-02-28	248 751 (30,42%)	23,31%	57 987 (39,50%)	43,41%	3,28	00:03:33
% zmiany	8,93%	3,48%	12,73%	1,07%	0,16%	-1,41%
3. m.facebook.com / referral						
2018-03-01 - 2018-03-31	41 754 (4,69%)	29,02%	12 119 (7,49%)	76,05%	1,73	00:01:11
2018-02-01 - 2018-02-28	32 420 (3,96%)	29,92%	9 701 (6,61%)	73,28%	1,72	00:01:12
% zmiany	28,79%	-3,00%	24,93%	3,78%	0,33%	-1,40%
4. facebook.com / referral						
2018-03-01 - 2018-03-31	40 105 (4,50%)	5,88%	2 358 (1,46%)	43,86%	3,16	00:03:46
2018-02-01 - 2018-02-28	34 466 (4,22%)	5,21%	1 794 (1,22%)	42,98%	3,24	00:03:51
% zmiany	16,36%	12,96%	31,44%	2,04%	-2,52%	-1,95%
5. ox.pl / referral						
2018-03-01 - 2018-03-31	19 266 (2,16%)	0,12%	23 (0,01%)	28,95%	5,37	00:05:59
2018-02-01 - 2018-02-28	18 853 (2,31%)	0,10%	19 (0,01%)	30,12%	4,34	00:05:38
% zmiany	2,19%	18,46%	21,05%	-3,88%	23,62%	6,24%

6. googleapis.com / referral								
2018-03-01 - 2018-03-31	18 298 (2,06%)	22,63%	4 141 (2,56%)	63,33%	2,27	00:01:48		
2018-02-01 - 2018-02-28	17 918 (2,19%)	25,16%	4 509 (3,07%)	65,34%	2,17	00:01:44		
% zmiany	2,12%	-10,07%	-8,16%	-3,07%	4,90%	4,39%		
7. bing / organic								
2018-03-01 - 2018-03-31	10 322 (1,16%)	16,30%	1 683 (1,04%)	33,86%	4,07	00:04:24		
2018-02-01 - 2018-02-28	9 361 (1,14%)	17,77%	1 663 (1,13%)	36,30%	4,01	00:04:24		
% zmiany	10,27%	-8,22%	1,20%	-6,72%	1,40%	-0,04%		
8. wiadomosci.ox.pl / referral								
2018-03-01 - 2018-03-31	9 423 (1,06%)	1,34%	126 (0,08%)	29,18%	4,91	00:04:25		
2018-02-01 - 2018-02-28	6 644 (0,81%)	2,35%	156 (0,11%)	28,69%	3,93	00:04:36		
% zmiany	41,83%	-43,05%	-19,23%	1,73%	25,02%	-4,27%		
9. l.facebook.com / referral								
2018-03-01 - 2018-03-31	7 250 (0,81%)	6,97%	505 (0,31%)	44,36%	3,12	00:03:13		
2018-02-01 - 2018-02-28	8 067 (0,99%)	7,02%	566 (0,39%)	43,54%	3,04	00:03:25		
% zmiany	-10,13%	-0,72%	-10,78%	1,89%	2,50%	-5,47%		
10. lm.facebook.com / referral								
2018-03-01 - 2018-03-31	3 596 (0,40%)	20,58%	740 (0,46%)	64,02%	1,97	00:01:42		
2018-02-01 - 2018-02-28	3 338 (0,41%)	15,61%	521 (0,35%)	55,99%	2,24	00:02:02		
% zmiany	7,73%	31,84%	42,03%	14,33%	-12,17%	-16,31%		

Urządzenia mobilne

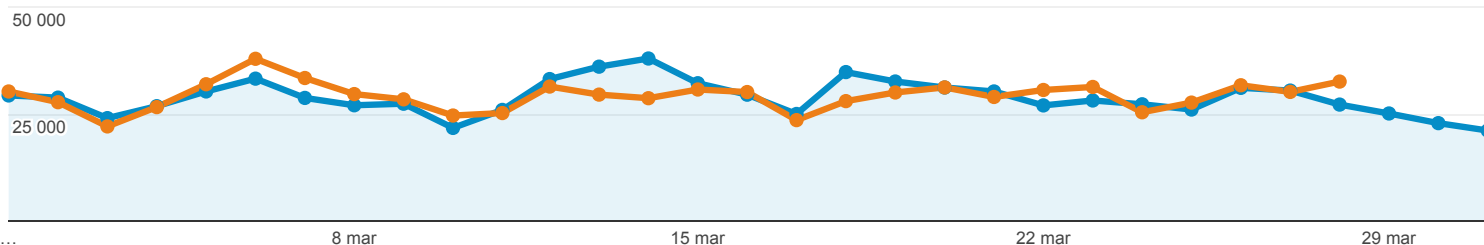
Wszyscy użytkownicy
+0,00% Sesje

1 mar 2018 - 31 mar 2018
Porównaj z: 1 lut 2018 - 28 lut 2018

Karta raportu

2018-03-01 - 2018-03-31: ● Sesje

2018-02-01 - 2018-02-28: ● Sesje



Kategoria urządzeń	Sesje	% nowych sesji	Nowi użytkownicy	Współczynnik odrzuceń	Strony / sesja	Śr. czas trwania sesji
	8,89% ↑ 890 383 w porównaniu z 817 658	1,22% ↑ 18,17% w porównaniu z 17,95%	10,23% ↑ 161 816 w porównaniu z 146 805	0,85% ↓ 44,83% w porównaniu z 44,46%	1,07% ↑ 3,35 w porównaniu z 3,32	1,85% ↓ 00:03:33 w porównaniu z 00:03:37
1. desktop						
2018-03-01 - 2018-03-31	463 619 (52,07%)	16,33%	75 710 (46,79%)	37,75%	3,85	00:04:30
2018-02-01 - 2018-02-28	435 339 (53,24%)	16,28%	70 871 (48,28%)	37,65%	3,80	00:04:33
% zmiany	6,50%	0,31%	6,83%	0,26%	1,43%	-1,16%
2. mobile						
2018-03-01 - 2018-03-31	387 217 (43,49%)	20,58%	79 700 (49,25%)	53,45%	2,73	00:02:25
2018-02-01 - 2018-02-28	344 489 (42,13%)	20,22%	69 658 (47,45%)	53,19%	2,69	00:02:26
% zmiany	12,40%	1,79%	14,42%	0,49%	1,61%	-0,82%
3. tablet						
2018-03-01 - 2018-03-31	39 547 (4,44%)	16,20%	6 406 (3,96%)	43,56%	3,55	00:03:36
2018-02-01 - 2018-02-28	37 830 (4,63%)	16,59%	6 276 (4,28%)	43,31%	3,48	00:03:41
% zmiany	4,54%	-2,36%	2,07%	0,57%	1,92%	-2,24%

Wiersze 1-3 z 3