

Odbiorcy ogółem

Wszyscy użytkownicy
+0,00% Użytkownicy

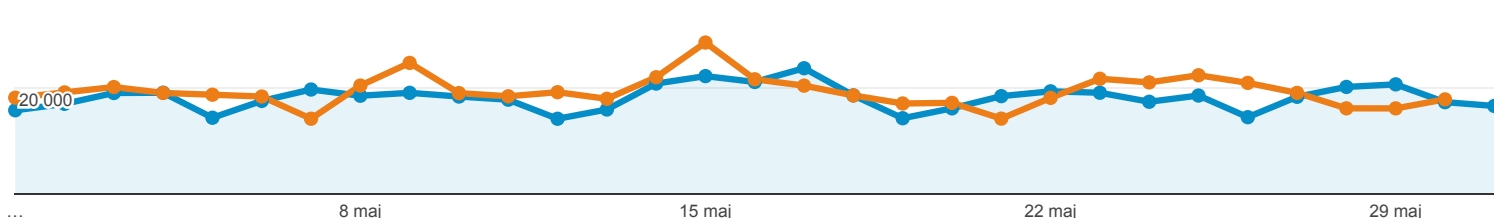
1 maj 2018 - 31 maj 2018
Porównaj z: 1 kwi 2018 - 30 kwi 2018

Ogółem

2018-05-01 - 2018-05-31: ● Użytkownicy

2018-04-01 - 2018-04-30: ● Użytkownicy

40 000



Użytkownicy

-2,27%

213 809 w porównaniu z
218 766



Nowi użytkownicy

-4,18%

139 987 w porównaniu z
146 089



Sesje

-2,05%

805 887 w porównaniu z
822 777



Sesje na użytkownika

0,22%

3,77 w porównaniu z 3,76



Odsłony

-4,31%

2 620 886 w porównaniu z
2 739 073



Strony / sesja

-2,31%

3,25 w porównaniu z 3,33



Śr. czas trwania sesji

-1,99%

00:03:26 w porównaniu z
00:03:31



Współczynnik odrzuceń

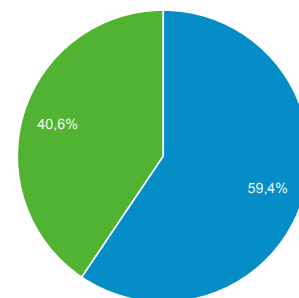
3,32%

45,02% w porównaniu z 43,57%

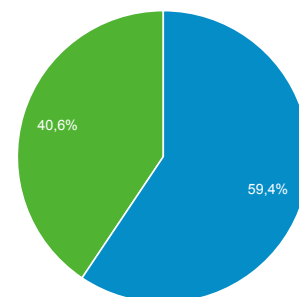


■ New Visitor ■ Returning Visitor

2018-05-01 - 2018-05-31



2018-04-01 - 2018-04-30



Przeglądarka

Użytkownicy % Użytkownicy

1. Chrome

2018-05-01 - 2018-05-31

124 629 58,83%

2018-04-01 - 2018-04-30

127 186 57,63%

% zmiany

-2,01% 2,07%

2. Firefox

2018-05-01 - 2018-05-31

32 333 15,26%

2018-04-01 - 2018-04-30

31 199 14,14%

% zmiany

3,63% 7,95%

3. Android Webview

2018-05-01 - 2018-05-31

13 129 6,20%

2018-04-01 - 2018-04-30

17 620 7,98%

% zmiany

-25,49% -22,38%

4. Safari

2018-05-01 - 2018-05-31

11 991 5,66%

2018-05-01 - 2018-05-31	11 931	3,86%
2018-04-01 - 2018-04-30	13 522	6,13%
% zmiany	-11,32%	-7,63%
5. Opera		
2018-05-01 - 2018-05-31	7 853	3,71%
2018-04-01 - 2018-04-30	7 726	3,50%
% zmiany	1,64%	5,88%
6. Samsung Internet		
2018-05-01 - 2018-05-31	6 697	3,16%
2018-04-01 - 2018-04-30	7 263	3,29%
% zmiany	-7,79%	-3,95%
7. Internet Explorer		
2018-05-01 - 2018-05-31	6 194	2,92%
2018-04-01 - 2018-04-30	6 295	2,85%
% zmiany	-1,60%	2,50%
8. Edge		
2018-05-01 - 2018-05-31	5 518	2,60%
2018-04-01 - 2018-04-30	5 593	2,53%
% zmiany	-1,34%	2,77%
9. Safari (in-app)		
2018-05-01 - 2018-05-31	1 674	0,79%
2018-04-01 - 2018-04-30	2 355	1,07%
% zmiany	-28,92%	-25,95%
10. Android Browser		
2018-05-01 - 2018-05-31	1 346	0,64%
2018-04-01 - 2018-04-30	1 476	0,67%
% zmiany	-8,81%	-5,01%

Źródło odwiedzin

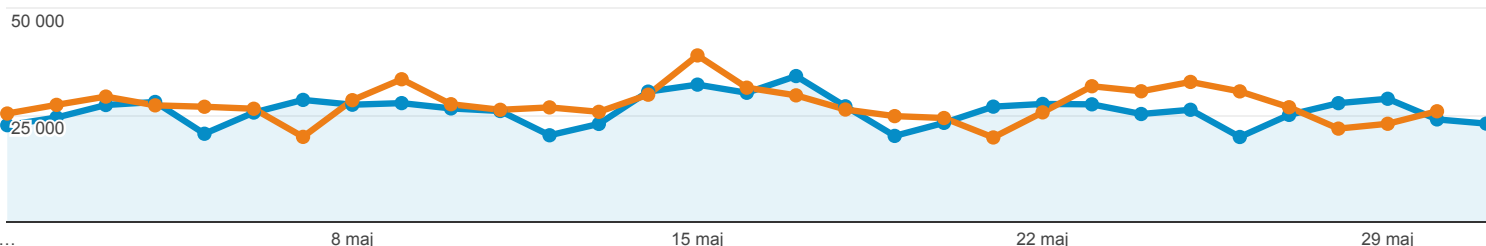
Wszyscy użytkownicy
+0,00% Sesje

1 maj 2018 - 31 maj 2018
Porównaj z: 1 kwi 2018 - 30 kwi 2018

Karta raportu

Grupa danych

2018-05-01 - 2018-05-31: ● Sesje
2018-04-01 - 2018-04-30: ● Sesje



Źródło / Medium	Sesje	% nowych sesji	Nowi użytkownicy	Współczynnik odrzuceń	Strony / sesja	Śr. czas trwania sesji
	2,05% 805 887 w porównaniu z 822 777	2,17% 17,38% w porównaniu z 17,77%	4,17% 140 077 w porównaniu z 146 179	3,32% 45,02% w porównaniu z 43,57%	2,31% 3,25 w porównaniu z 3,33	1,99% 00:03:26 w porównaniu z 00:03:26
1. google / organic						
2018-05-01 - 2018-05-31	407 610 (50,58%)	15,79%	64 373 (45,96%)	44,08%	3,33	00:03:26
2018-04-01 - 2018-04-30	408 939 (49,70%)	16,18%	66 169 (45,27%)	42,37%	3,42	00:03:26
% zmiany	-0,32%	-2,40%	-2,71%	4,02%	-2,44%	-2,80%
2. (direct) / (none)						
2018-05-01 - 2018-05-31	256 359 (31,81%)	24,02%	61 569 (43,95%)	45,11%	3,18	00:03:26
2018-04-01 - 2018-04-30	248 904 (30,25%)	23,42%	58 305 (39,89%)	42,45%	3,32	00:03:26
% zmiany	3,00%	2,53%	5,60%	6,25%	-4,36%	-2,63%
3. facebook.com / referral						
2018-05-01 - 2018-05-31	31 860 (3,95%)	4,17%	1 327 (0,95%)	44,04%	3,03	00:03:26
2018-04-01 - 2018-04-30	35 915 (4,37%)	5,26%	1 890 (1,29%)	42,66%	3,15	00:03:26
% zmiany	-11,29%	-20,85%	-29,79%	3,24%	-3,98%	-6,52%
4. m.facebook.com / referral						
2018-05-01 - 2018-05-31	27 606 (3,43%)	28,06%	7 746 (5,53%)	73,98%	1,75	00:01:26
2018-04-01 - 2018-04-30	37 557 (4,56%)	28,96%	10 877 (7,44%)	73,94%	1,71	00:01:26
% zmiany	-26,50%	-3,12%	-28,79%	0,05%	2,09%	2,29%
5. googleapis.com / referral						
2018-05-01 - 2018-05-31	13 824 (1,72%)	7,77%	1 074 (0,77%)	55,50%	2,60	00:02:26
2018-04-01 - 2018-04-30	16 772 (2,04%)	23,43%	3 929 (2,69%)	61,66%	2,35	00:01:26
% zmiany	-17,58%	-66,84%	-72,66%	-10,00%	10,30%	16,36%

6. ox.pl / referral							
2018-05-01 - 2018-05-31	12 263 (1,52%)	<0,01%	1 (0,00%)	32,99%	4,05	00:05:5	
2018-04-01 - 2018-04-30	15 069 (1,83%)	0,02%	3 (0,00%)	30,17%	3,99	00:05:0	
% zmiany	-18,62%	-59,04%	-66,67%	9,37%	1,59%	1,77	
7. wiadomosci.ox.pl / referral							
2018-05-01 - 2018-05-31	7 914 (0,98%)	2,06%	163 (0,12%)	32,63%	3,85	00:04:5	
2018-04-01 - 2018-04-30	9 036 (1,10%)	0,95%	86 (0,06%)	29,80%	3,95	00:04:2	
% zmiany	-12,42%	116,41%	89,53%	9,47%	-2,70%	-11,56	
8. bing / organic							
2018-05-01 - 2018-05-31	6 532 (0,81%)	9,42%	615 (0,44%)	34,97%	3,94	00:04:2	
2018-04-01 - 2018-04-30	9 212 (1,12%)	16,02%	1 476 (1,01%)	33,74%	4,06	00:04:2	
% zmiany	-29,09%	-41,24%	-58,33%	3,64%	-3,07%	-0,73	
9. l.facebook.com / referral							
2018-05-01 - 2018-05-31	6 204 (0,77%)	5,38%	334 (0,24%)	40,22%	3,28	00:03:2	
2018-04-01 - 2018-04-30	6 748 (0,82%)	7,53%	508 (0,35%)	41,49%	3,22	00:03:2	
% zmiany	-8,06%	-28,49%	-34,25%	-3,08%	1,98%	1,06	
10. ssl.dotpay.pl / referral							
2018-05-01 - 2018-05-31	3 152 (0,39%)	0,00%	0 (0,00%)	19,61%	6,34	00:06:2	
2018-04-01 - 2018-04-30	2 828 (0,34%)	0,00%	0 (0,00%)	17,33%	6,93	00:07:2	
% zmiany	11,46%	0,00%	0,00%	13,16%	-8,52%	-16,09	

Wiersze 1-10 z 561

Urządzenia mobilne

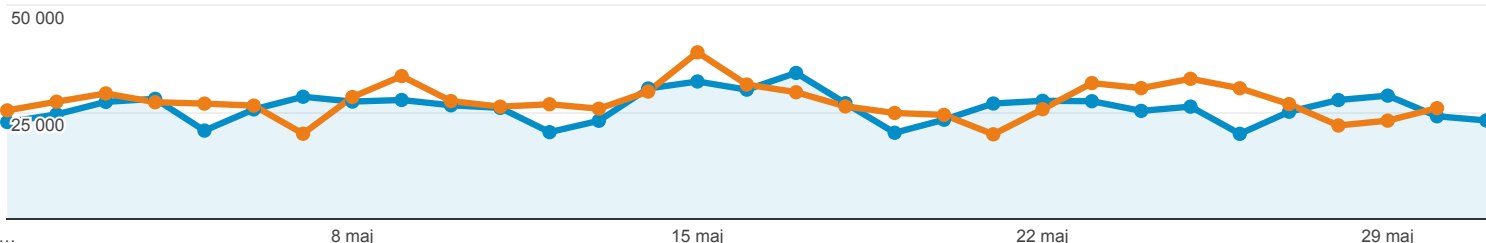
Wszyscy użytkownicy
+0,00% Sesje

1 maj 2018 - 31 maj 2018
Porównaj z: 1 kwi 2018 - 30 kwi 2018

Karta raportu

2018-05-01 - 2018-05-31: ● Sesje

2018-04-01 - 2018-04-30: ● Sesje



Kategoria urządzeń	Sesje	% nowych sesji	Nowi użytkownicy	Współczynnik odrzuceń	Strony / sesja	Śr. czas trwania sesji
	2,05% 805 887 w porównaniu z 822 777	2,17% 17,38% w porównaniu z 17,77%	4,17% 140 077 w porównaniu z 146 179	3,32% 45,02% w porównaniu z 43,57%	2,31% 3,25 w porównaniu z 3,33	1,99% 00:03:26 w porównaniu z 00:03:26
1. desktop						
2018-05-01 - 2018-05-31	415 361 (51,54%)	18,17%	75 459 (53,87%)	39,78%	3,64	00:04:26
2018-04-01 - 2018-04-30	411 670 (50,03%)	16,53%	68 067 (46,56%)	36,61%	3,82	00:04:26
% zmiany	0,90%	9,87%	10,86%	8,65%	-4,81%	-4,80
2. mobile						
2018-05-01 - 2018-05-31	355 580 (44,12%)	16,83%	59 854 (42,73%)	51,46%	2,77	00:02:26
2018-04-01 - 2018-04-30	375 412 (45,63%)	19,38%	72 743 (49,76%)	51,39%	2,77	00:02:26
% zmiany	-5,28%	-13,13%	-17,72%	0,14%	0,28%	1,30
3. tablet						
2018-05-01 - 2018-05-31	34 946 (4,34%)	13,63%	4 764 (3,40%)	41,73%	3,53	00:03:26
2018-04-01 - 2018-04-30	35 695 (4,34%)	15,04%	5 369 (3,67%)	41,55%	3,56	00:03:26
% zmiany	-2,10%	-9,37%	-11,27%	0,43%	-0,88%	-2,47

Wiersze 1-3 z 3