

Odbiorcy ogółem

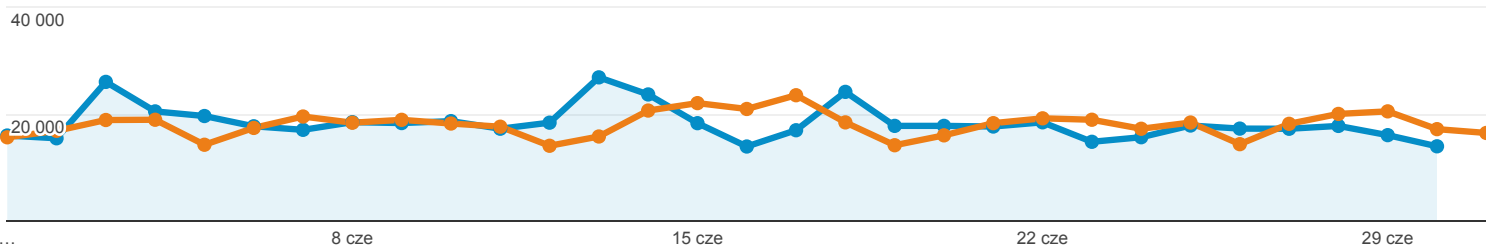
Wszyscy użytkownicy
+0,00% Użytkownicy

1 cze 2018 - 30 cze 2018
Porównaj z: 1 maj 2018 - 31 maj 2018

Ogółem

2018-06-01 - 2018-06-30: ● Użytkownicy

2018-05-01 - 2018-05-31: ● Użytkownicy



Użytkownicy

2,63%

219 436 w porównaniu z 213 809



Nowi użytkownicy

7,02%

149 808 w porównaniu z 139 987



Sesje

-3,87%

774 726 w porównaniu z 805 887



Sesje na użytkownika

-6,33%

3,53 w porównaniu z 3,77



Odsłony

-4,39%

2 505 904 w porównaniu z 2 620 886



Strony / sesja

-0,54%

3,23 w porównaniu z 3,25



Śr. czas trwania sesji

-1,23%

00:03:24 w porównaniu z 00:03:26



Współczynnik odrzuceń

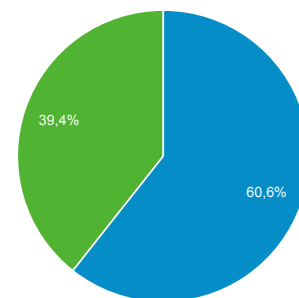
0,97%

45,45% w porównaniu z 45,02%

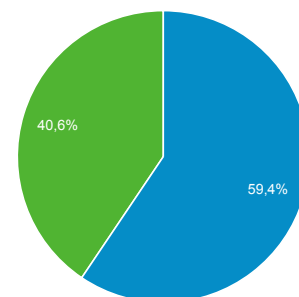


■ New Visitor ■ Returning Visitor

2018-06-01 - 2018-06-30



2018-05-01 - 2018-05-31



Przeglądarka

Użytkownicy % Użytkownicy

1. Chrome

2018-06-01 - 2018-06-30

131 808 59,94%

2018-05-01 - 2018-05-31

124 629 58,83%

% zmiany

5,76% 1,88%

2. Firefox

2018-06-01 - 2018-06-30

32 839 14,93%

2018-05-01 - 2018-05-31

32 333 15,26%

% zmiany

1,56% -2,16%

3. Android Webview

2018-06-01 - 2018-06-30

12 709 5,78%

2018-05-01 - 2018-05-31

13 129 6,20%

% zmiany

-3,20% -6,75%

4. Safari

2018-06-01 - 2018-06-30

12 133 5,52%

2018-05-01 - 2018-05-31	12 155	3,32%
% zmiany	1,18%	-2,53%
5. Opera		
2018-06-01 - 2018-06-30	7 549	3,43%
2018-05-01 - 2018-05-31	7 853	3,71%
% zmiany	-3,87%	-7,40%
6. Samsung Internet		
2018-06-01 - 2018-06-30	7 480	3,40%
2018-05-01 - 2018-05-31	6 697	3,16%
% zmiany	11,69%	7,60%
7. Internet Explorer		
2018-06-01 - 2018-06-30	6 652	3,02%
2018-05-01 - 2018-05-31	6 194	2,92%
% zmiany	7,39%	3,46%
8. Edge		
2018-06-01 - 2018-06-30	5 100	2,32%
2018-05-01 - 2018-05-31	5 518	2,60%
% zmiany	-7,58%	-10,96%
9. Safari (in-app)		
2018-06-01 - 2018-06-30	1 667	0,76%
2018-05-01 - 2018-05-31	1 674	0,79%
% zmiany	-0,42%	-4,07%
10. Android Browser		
2018-06-01 - 2018-06-30	1 388	0,63%
2018-05-01 - 2018-05-31	1 346	0,64%
% zmiany	3,12%	-0,66%

Źródło odwiedzin

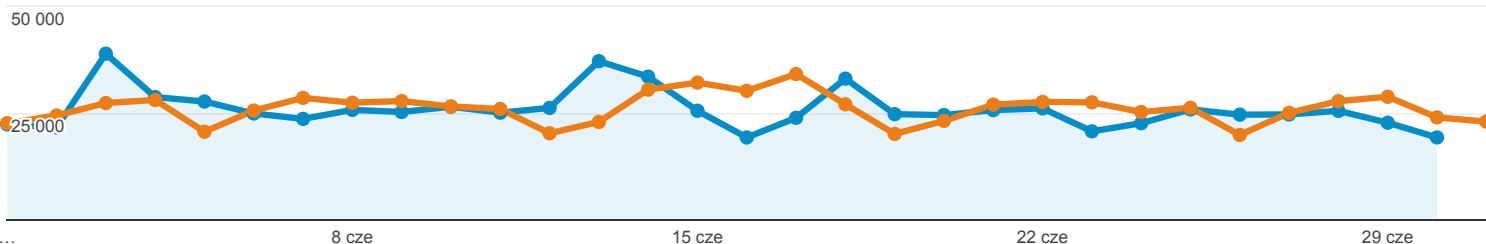
Wszyscy użytkownicy
+0,00% Sesje

1 cze 2018 - 30 cze 2018
Porównaj z: 1 maj 2018 - 31 maj 2018

Karta raportu

Grupa danych

2018-06-01 - 2018-06-30: ● Sesje
2018-05-01 - 2018-05-31: ● Sesje



Źródło / Medium	Sesje	% nowych sesji	Nowi użytkownicy	Współczynnik odrzuceń	Strony / sesja	Śr. czas trwania sesji
	3,87% 774 726 w porównaniu z 805 887	11,32% 19,35% w porównaniu z 17,38%	7,02% 149 907 w porównaniu z 140 077	0,97% 45,45% w porównaniu z 45,02%	0,54% 3,23 w porównaniu z 3,25	1,23% 00:03:24 w porównaniu z 00:03:26
1. google / organic						
2018-06-01 - 2018-06-30	414 291 (53,48%)	17,17%	71 121 (47,44%)	44,31%	3,33	00:03:30
2018-05-01 - 2018-05-31	407 610 (50,58%)	15,79%	64 373 (45,96%)	44,08%	3,33	00:03:30
% zmiany	1,64%	8,70%	10,48%	0,54%	0,06%	0,33%
2. (direct) / (none)						
2018-06-01 - 2018-06-30	238 581 (30,80%)	26,17%	62 437 (41,65%)	45,40%	3,15	00:03:18
2018-05-01 - 2018-05-31	256 359 (31,81%)	24,02%	61 569 (43,95%)	45,11%	3,18	00:03:22
% zmiany	-6,93%	8,97%	1,41%	0,65%	-0,99%	-2,13%
3. facebook.com / referral						
2018-06-01 - 2018-06-30	26 875 (3,47%)	4,62%	1 241 (0,83%)	44,30%	2,95	00:03:28
2018-05-01 - 2018-05-31	31 860 (3,95%)	4,17%	1 327 (0,95%)	44,04%	3,03	00:03:37
% zmiany	-15,65%	10,87%	-6,48%	0,59%	-2,54%	-3,91%
4. m.facebook.com / referral						
2018-06-01 - 2018-06-30	25 019 (3,23%)	30,06%	7 521 (5,02%)	73,22%	1,77	00:01:14
2018-05-01 - 2018-05-31	27 606 (3,43%)	28,06%	7 746 (5,53%)	73,98%	1,75	00:01:12
% zmiany	-9,37%	7,14%	-2,90%	-1,03%	1,27%	3,03%
5. googleapis.com / referral						
2018-06-01 - 2018-06-30	12 603 (1,63%)	16,07%	2 025 (1,35%)	56,96%	2,46	00:02:00
2018-05-01 - 2018-05-31	13 824 (1,72%)	7,77%	1 074 (0,77%)	55,50%	2,60	00:02:04
% zmiany	-8,83%	106,81%	88,55%	2,64%	-5,05%	-2,95%

6. ox.pl / referral							
2018-06-01 - 2018-06-30	6 983 (0,90%)	0,00%	0 (0,00%)	36,59%	4,08	00:05:29	
2018-05-01 - 2018-05-31	12 263 (1,52%)	<0,01%	1 (0,00%)	32,99%	4,05	00:05:15	
% zmiany	-43,06%	-100,00%	-100,00%	10,90%	0,82%	4,53%	
7. bing / organic							
2018-06-01 - 2018-06-30	5 624 (0,73%)	11,18%	629 (0,42%)	33,94%	4,02	00:04:10	
2018-05-01 - 2018-05-31	6 532 (0,81%)	9,42%	615 (0,44%)	34,97%	3,94	00:04:24	
% zmiany	-13,90%	18,79%	2,28%	-2,92%	2,08%	-4,98%	
8. l.facebook.com / referral							
2018-06-01 - 2018-06-30	4 951 (0,64%)	6,08%	301 (0,20%)	41,26%	3,48	00:03:49	
2018-05-01 - 2018-05-31	6 204 (0,77%)	5,38%	334 (0,24%)	40,22%	3,28	00:03:29	
% zmiany	-20,20%	12,93%	-9,88%	2,61%	5,88%	9,67%	
9. wiadomosci.ox.pl / referral							
2018-06-01 - 2018-06-30	3 918 (0,51%)	0,08%	3 (0,00%)	33,46%	3,80	00:04:11	
2018-05-01 - 2018-05-31	7 914 (0,98%)	2,06%	163 (0,12%)	32,63%	3,85	00:04:10	
% zmiany	-50,49%	-96,28%	-98,16%	2,56%	-1,12%	0,27%	
10. ssl.dotpay.pl / referral							
2018-06-01 - 2018-06-30	3 106 (0,40%)	0,10%	3 (0,00%)	22,99%	5,89	00:06:10	
2018-05-01 - 2018-05-31	3 152 (0,39%)	0,00%	0 (0,00%)	19,61%	6,34	00:06:37	
% zmiany	-1,46%	∞%	∞%	17,25%	-7,07%	-6,84%	

Wiersze 1-10 z 567

Urządzenia mobilne

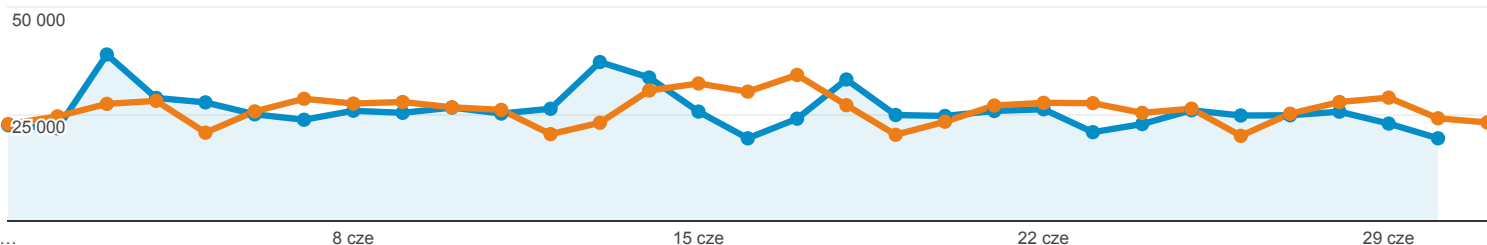
Wszyscy użytkownicy
+0,00% Sesje

1 cze 2018 - 30 cze 2018
Porównaj z: 1 maj 2018 - 31 maj 2018

Karta raportu

2018-06-01 - 2018-06-30: ● Sesje

2018-05-01 - 2018-05-31: ● Sesje



Kategoria urządzeń	Sesje	% nowych sesji	Nowi użytkownicy	Współczynnik odrzuceń	Strony / sesja	Śr. czas trwania sesji
	3,87% 774 726 w porównaniu z 805 887	11,32% 19,35% w porównaniu z 17,38%	7,02% 149 907 w porównaniu z 140 077	0,97% 45,45% w porównaniu z 45,02%	0,54% 3,23 w porównaniu z 3,25	1,23% 00:03:24 w porównaniu z 00:03:26
1. desktop						
2018-06-01 - 2018-06-30	390 790 (50,44%)	19,65%	76 807 (51,24%)	40,62%	3,64	00:04:10
2018-05-01 - 2018-05-31	415 361 (51,54%)	18,17%	75 459 (53,87%)	39,78%	3,64	00:04:15
% zmiany	-5,92%	8,19%	1,79%	2,11%	-0,02%	-2,15%
2. mobile						
2018-06-01 - 2018-06-30	350 915 (45,30%)	19,35%	67 903 (45,30%)	51,17%	2,76	00:02:31
2018-05-01 - 2018-05-31	355 580 (44,12%)	16,83%	59 854 (42,73%)	51,46%	2,77	00:02:28
% zmiany	-1,31%	14,96%	13,45%	-0,57%	-0,42%	1,87%
3. tablet						
2018-06-01 - 2018-06-30	33 021 (4,26%)	15,74%	5 197 (3,47%)	41,92%	3,48	00:03:41
2018-05-01 - 2018-05-31	34 946 (4,34%)	13,63%	4 764 (3,40%)	41,73%	3,53	00:03:36
% zmiany	-5,51%	15,45%	9,09%	0,45%	-1,20%	2,00%

Wiersze 1-3 z 3