

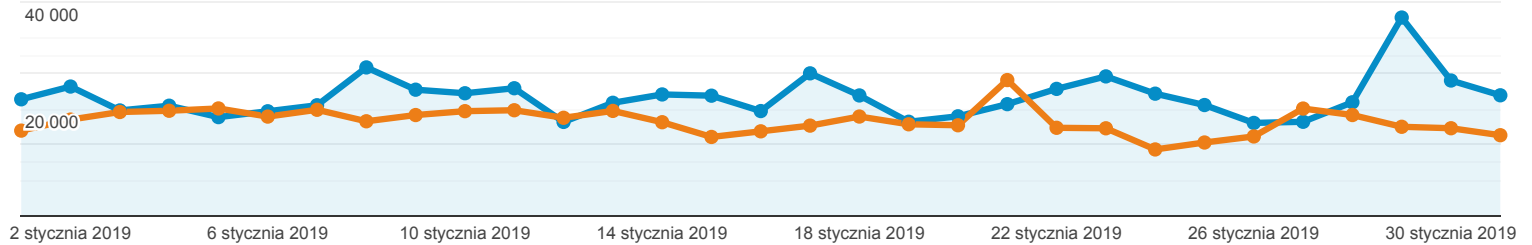
Odbiorcy ogółem

Wszyscy użytkownicy
+0,00% Użytkownicy

1 sty 2019 - 31 sty 2019
Porównaj z: 1 gru 2018 - 31 gru 2018

Ogółem

2019-01-01 - 2019-01-31: Użytkownicy
2018-12-01 - 2018-12-31: Użytkownicy



Użytkownicy

28,90%
294 301 w porównaniu z
228 318

Nowi użytkownicy

38,00%
214 888 w porównaniu z
155 714

Sesje

24,92%
976 931 w porównaniu z
782 036

Sesje na użytkownika

-3,09%
3,32 w porównaniu z 3,43

Odsłony

25,67%
2 968 413 w porównaniu z
2 362 039

Strony/sesja

0,60%
3,04 w porównaniu z 3,02

Śr. czas trwania sesji

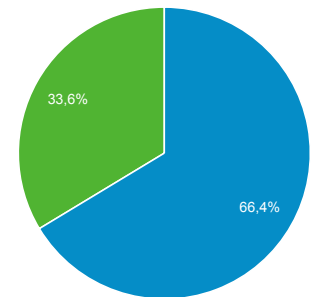
0,35%
00:03:11 w porównaniu z
00:03:10

Współczynnik odrzuceń

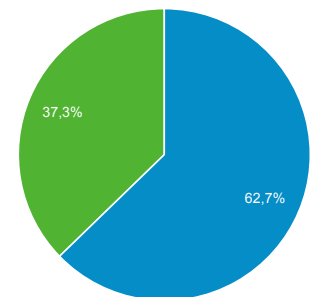
0,02%
49,12% w porównaniu z 49,11%

New Visitor Returning Visitor

2019-01-01 - 2019-01-31



2018-12-01 - 2018-12-31



Przeglądarka

Użytkownicy % Użytkownicy

1. Chrome

2019-01-01 - 2019-01-31	186 976	63,52%
2018-12-01 - 2018-12-31	139 787	61,29%
% zmiany	33,76%	3,62%

2. Firefox

2019-01-01 - 2019-01-31	31 165	10,59%
2018-12-01 - 2018-12-31	26 436	11,59%
% zmiany	17,89%	-8,67%

3. Android Webview

2019-01-01 - 2019-01-31	23 031	7,82%
2018-12-01 - 2018-12-31	16 801	7,37%
% zmiany	37,08%	6,20%

4. Safari

2019-01-01 - 2019-01-31	16 003	5,77%
-------------------------	--------	-------

2019-01-01 - 2019-01-31	10 955	3,77%
2018-12-01 - 2018-12-31	15 998	7,01%
% zmiany	6,22%	-17,71%
5. Samsung Internet		
2019-01-01 - 2019-01-31	12 886	4,38%
2018-12-01 - 2018-12-31	8 457	3,71%
% zmiany	52,37%	18,04%
6. Opera		
2019-01-01 - 2019-01-31	8 009	2,72%
2018-12-01 - 2018-12-31	7 074	3,10%
% zmiany	13,22%	-12,29%
7. Internet Explorer		
2019-01-01 - 2019-01-31	5 757	1,96%
2018-12-01 - 2018-12-31	5 217	2,29%
% zmiany	10,35%	-14,51%
8. Edge		
2019-01-01 - 2019-01-31	5 285	1,80%
2018-12-01 - 2018-12-31	4 757	2,09%
% zmiany	11,10%	-13,93%
9. Safari (in-app)		
2019-01-01 - 2019-01-31	3 037	1,03%
2018-12-01 - 2018-12-31	2 410	1,06%
% zmiany	26,02%	-2,37%
10. Android Browser		
2019-01-01 - 2019-01-31	778	0,26%
2018-12-01 - 2018-12-31	751	0,33%
% zmiany	3,60%	-19,74%

Źródło odwiedzin

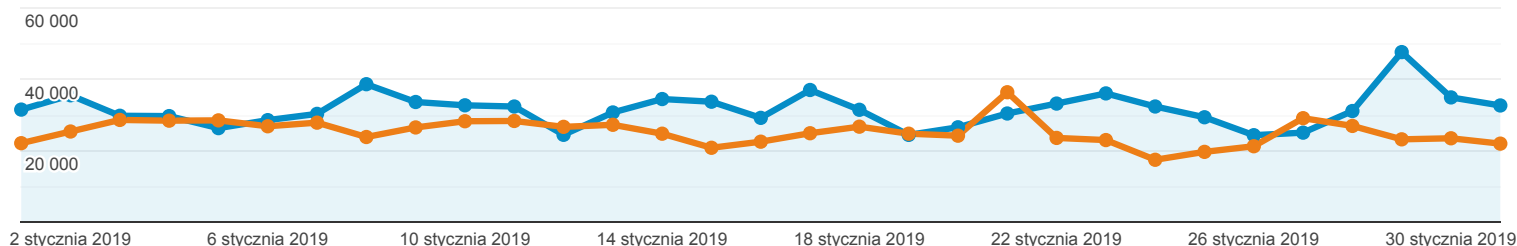
Wszyscy użytkownicy
+0,00% Sesje

1 sty 2019 - 31 sty 2019
Porównaj z: 1 gru 2018 - 31 gru 2018

Karta raportu

Grupa danych

2019-01-01 - 2019-01-31: ● Sesje
2018-12-01 - 2018-12-31: ● Sesje



Źródło / Medium	Sesje	% nowych sesji	Nowi użytkownicy	Współczynnik odrzuceń	Strony/sesja	Śr. czas trwania sesji
	24,92% ▲ 976 931 w porównaniu z 782 036	10,47% ▲ 22,01% w porównaniu z 19,92%	37,99% ▲ 214 986 w porównaniu z 155 793	0,02% ▲ 49,12% w porównaniu z 49,11%	0,60% ▲ 3,04 w porównaniu z 3,02	0,35% ▲ 00:03:11 w porównaniu z 00:03:10
1. google / organic						
2019-01-01 - 2019-01-31	509 906 (52,19%)	16,85%	85 938 (39,97%)	45,14%	3,26	00:03:29
2018-12-01 - 2018-12-31	426 186 (54,50%)	17,15%	73 093 (46,92%)	47,09%	3,13	00:03:18
% zmiany	19,64%	-1,73%	17,57%	-4,14%	4,19%	5,66%
2. (direct) / (none)						
2019-01-01 - 2019-01-31	291 989 (29,89%)	30,53%	89 141 (41,46%)	49,43%	2,96	00:03:04
2018-12-01 - 2018-12-31	226 346 (28,94%)	26,26%	59 434 (38,15%)	48,32%	3,03	00:03:14
% zmiany	29,00%	16,26%	49,98%	2,29%	-2,18%	-4,94%
3. m.facebook.com / referral						
2019-01-01 - 2019-01-31	45 727 (4,68%)	30,31%	13 859 (6,45%)	77,86%	1,62	00:01:02
2018-12-01 - 2018-12-31	33 428 (4,27%)	30,46%	10 183 (6,54%)	76,73%	1,62	00:01:04
% zmiany	36,79%	-0,51%	36,10%	1,48%	-0,45%	-2,96%
4. googleapis.com / referral						
2019-01-01 - 2019-01-31	39 244 (4,02%)	30,77%	12 076 (5,62%)	69,11%	2,04	00:01:41
2018-12-01 - 2018-12-31	19 703 (2,52%)	30,75%	6 059 (3,89%)	69,75%	2,05	00:01:34
% zmiany	99,18%	0,06%	99,31%	-0,91%	-0,34%	7,10%
5. facebook.com / referral						
2019-01-01 - 2019-01-31	31 917 (3,27%)	5,33%	1 701 (0,79%)	43,29%	3,06	00:03:43
2018-12-01 - 2018-12-31	26 699 (3,41%)	4,41%	1 178 (0,76%)	43,20%	3,07	00:03:51
% zmiany	19,54%	20,79%	44,40%	0,19%	-0,34%	-3,21%

6.	news.google.com / referral							
	2019-01-01 - 2019-01-31	9 005 (0,92%)	55,04%	4 956 (2,31%)	80,13%	1,64	00:00:58	
	2018-12-01 - 2018-12-31	5 315 (0,68%)	53,75%	2 857 (1,83%)	79,72%	1,65	00:01:07	
	% zmiany	69,43%	2,39%	73,47%	0,52%	-0,17%	-12,78%	
7.	l.facebook.com / referral							
	2019-01-01 - 2019-01-31	7 628 (0,78%)	8,39%	640 (0,30%)	46,79%	2,94	00:03:33	
	2018-12-01 - 2018-12-31	6 857 (0,88%)	7,20%	494 (0,32%)	48,37%	2,84	00:03:17	
	% zmiany	11,24%	16,46%	29,55%	-3,28%	3,22%	8,06%	
8.	adpro.futurenet.club / referral							
	2019-01-01 - 2019-01-31	4 068 (0,42%)	96,85%	3 940 (1,83%)	97,89%	1,03	00:00:05	
	2018-12-01 - 2018-12-31	2 (0,00%)	0,00%	0 (0,00%)	100,00%	1,00	00:00:00	
	% zmiany	203 300,00%	∞%	∞%	-2,11%	2,58%	∞%	
9.	bing / organic							
	2019-01-01 - 2019-01-31	4 006 (0,41%)	11,36%	455 (0,21%)	33,85%	3,87	00:04:18	
	2018-12-01 - 2018-12-31	3 484 (0,45%)	10,79%	376 (0,24%)	35,39%	3,76	00:04:21	
	% zmiany	14,98%	5,24%	21,01%	-4,35%	2,82%	-1,04%	
10.	ssl.dotpay.pl / referral							
	2019-01-01 - 2019-01-31	2 951 (0,30%)	0,07%	2 (0,00%)	21,65%	5,58	00:05:49	
	2018-12-01 - 2018-12-31	2 389 (0,31%)	0,13%	3 (0,00%)	23,32%	5,87	00:06:03	
	% zmiany	23,52%	-46,03%	-33,33%	-7,13%	-4,83%	-3,84%	

Wiersze 1-10 z 519

Urządzenia mobilne

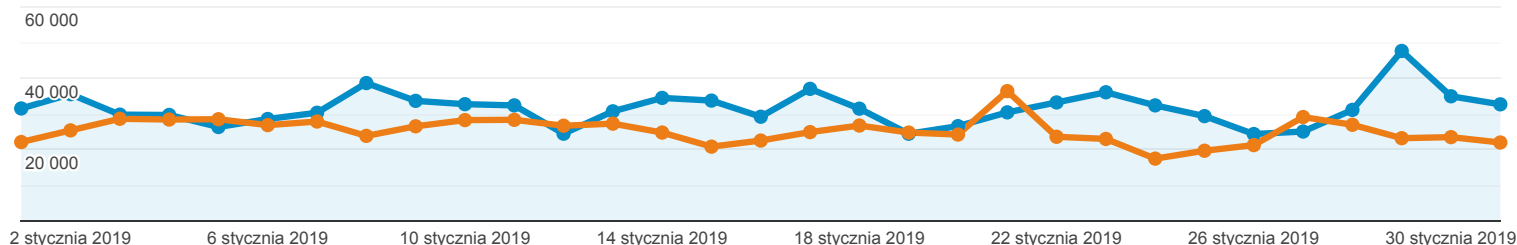
Wszyscy użytkownicy
+0,00% Sesje

1 sty 2019 - 31 sty 2019
Porównaj z: 1 gru 2018 - 31 gru 2018

Karta raportu

2019-01-01 - 2019-01-31: ● Sesje

2018-12-01 - 2018-12-31: ● Sesje



Kategoria urządzeń	Sesje	% nowych sesji	Nowi użytkownicy	Współczynnik odrzuceń	Strony/sesja	Śr. czas trwania sesji
	24,92% ↑ 976 931 w porównaniu z 782 036	10,47% ↑ 22,01% w porównaniu z 19,92%	37,99% ↑ 214 986 w porównaniu z 155 793	0,02% ↓ 49,12% w porównaniu z 49,11%	0,60% ↑ 3,04 w porównaniu z 3,02	0,35% ↑ 00:03:11 w porównaniu z 00:03:10
1. mobile						
2019-01-01 - 2019-01-31	508 937 (52,10%)	25,88%	131 728 (61,27%)	57,97%	2,48	00:02:12
2018-12-01 - 2018-12-31	381 816 (48,82%)	22,31%	85 196 (54,69%)	56,91%	2,49	00:02:13
% zmiany	33,29%	16,00%	54,62%	1,85%	-0,51%	-0,93%
2. desktop						
2019-01-01 - 2019-01-31	426 647 (43,67%)	17,51%	74 722 (34,76%)	38,78%	3,69	00:04:21
2018-12-01 - 2018-12-31	366 121 (46,82%)	17,67%	64 678 (41,52%)	41,21%	3,55	00:04:09
% zmiany	16,53%	-0,86%	15,53%	-5,91%	4,06%	4,82%
3. tablet						
2019-01-01 - 2019-01-31	41 347 (4,23%)	20,64%	8 536 (3,97%)	46,85%	3,17	00:03:15
2018-12-01 - 2018-12-31	34 099 (4,36%)	17,36%	5 919 (3,80%)	46,44%	3,27	00:03:20
% zmiany	21,26%	18,93%	44,21%	0,89%	-2,93%	-2,42%

Wiersze 1-3 z 3